

REPÚBLICA DE COREA

I. INDICADORES DEMOGRÁFICOS, SOCIALES Y ECONÓMICOS

Población estimada	47 817 000
Tasa de crecimiento de la población	0.4%
Esperanza de vida al nacer	
Mujeres	80
Varones	73
Índice de Desarrollo Humano	28
Índice de Pobreza Humana	
Categoría	—
Valor	—
Porcentaje de personas que viven con menos de US\$ 2 al día	<2.0%
Ingreso nacional bruto por habitante	20 400
Gasto público en salud por habitante	531

II. ESTIMACIONES DEL VIH Y EL SIDA

Número de personas que viven con el VIH	13 000 [7900 – 25 000]
Tasa de prevalencia del VIH en adultos de 15 a 49 años	<0.1 [<0.2%]
Adultos de 15 años y más que viven con el VIH	13 000 [7800 – 25 000]
Mujeres de 15 años y más que viven con el VIH	7400 [3900 – 16 000]
Defunciones por SIDA	<500 [<1000]

EPIDEMIAS GENERALIZADAS

Niños de 0 a 14 años que viven con el VIH	—
Huérfanos de 0 a 17 años por el SIDA	—

III. INDICADORES DE PROGRESO DE PAÍS

EPIDEMIAS GENERALIZADAS

Gastos

Fondos procedentes de fuentes nacionales desembolsados por los gobiernos para el SIDA	—
---	---

Programas nacionales

■ Porcentaje de mujeres embarazadas que reciben tratamiento antirretrovírico para reducir la transmisión maternoinfantil	—
■ Porcentaje de mujeres y varones infectados por el VIH que reciben terapia antirretrovírica	—
■ Asistencia escolar entre huérfanos	— no huérfanos

Conocimientos y comportamiento

■ Porcentaje de mujeres y varones jóvenes de 15 a 24 años que identifican correctamente los medios para prevenir el VIH	
Mujeres	—
Varones	—
■ Porcentaje de mujeres y varones jóvenes de 15 a 24 años que tuvieron relaciones sexuales con una pareja ocasional en los últimos 12 meses	
Mujeres	—
Varones	—
■ Porcentaje de mujeres y varones jóvenes de 15 a 24 años que tuvieron relaciones sexuales antes de los 15 años de edad	
Mujeres	—
Varones	—
■ Porcentaje de mujeres y varones jóvenes de 15 a 24 años que utilizaron un preservativo la última vez que tuvieron relaciones sexuales con una pareja ocasional	
Mujeres	—
Varones	—

EPIDEMIAS CONCENTRADAS/DE PREVALENCIA BAJA

Gastos

Fondos procedentes de fuentes nacionales desembolsados por los gobiernos para el SIDA	—
---	---

Desarrollo y estado de ejecución de las políticas

■ Política sobre información, educación, comunicación y prevención para las poblaciones más expuestas	—
■ Política para ampliar el acceso a los productos básicos de prevención entre las poblaciones más expuestas	—

Programas nacionales

■ Porcentaje de mujeres y varones infectados por el VIH que reciben terapia antirretrovírica	—
■ Porcentaje de poblaciones más expuestas que se benefician de programas de prevención	
Consumidores de drogas intravenosas	—
Profesionales del sexo	—
Varones que tienen relaciones sexuales con varones	—



REPÚBLICA DE MOLDOVA

I. INDICADORES DEMOGRÁFICOS, SOCIALES Y ECONÓMICOS

Población estimada	4 206 000
Tasa de crecimiento de la población	-0.3%
Esperanza de vida al nacer	
Mujeres	71
Varones	64
Índice de Desarrollo Humano	115
Índice de Pobreza Humana	
Categoría	—
Valor	—
Porcentaje de personas que viven con menos de US\$ 2 al día	—
Ingreso nacional bruto por habitante	1930
Gasto público en salud por habitante	96

II. ESTIMACIONES DEL VIH Y EL SIDA

Número de personas que viven con el VIH	29 000 [15 000 – 69 000]
Tasa de prevalencia del VIH en adultos de 15 a 49 años	1.1 [0.6 – 2.6%]
Adultos de 15 años y más que viven con el VIH	28 000 [15 000 – 69 000]
Mujeres de 15 años y más que viven con el VIH	16 000 [7400 – 40 000]
Defunciones por SIDA	1400 [810 – 2400]

EPIDEMIAS GENERALIZADAS

Niños de 0 a 14 años que viven con el VIH	—
Huérfanos de 0 a 17 años por el SIDA	—

III. INDICADORES DE PROGRESO DE PAÍS

EPIDEMIAS GENERALIZADAS

Gastos

Fondos procedentes de fuentes nacionales desembolsados por los gobiernos para el SIDA	—
---	---

Programas nacionales

■ Porcentaje de mujeres embarazadas que reciben tratamiento antirretrovírico para reducir la transmisión maternoinfantil	—
■ Porcentaje de mujeres y varones infectados por el VIH que reciben terapia antirretrovírica	—
■ Asistencia escolar entre huérfanos	— no huérfanos

Conocimientos y comportamiento

■ Porcentaje de mujeres y varones jóvenes de 15 a 24 años que identifican correctamente los medios para prevenir el VIH	
Mujeres	—
Varones	—
■ Porcentaje de mujeres y varones jóvenes de 15 a 24 años que tuvieron relaciones sexuales con una pareja ocasional en los últimos 12 meses	
Mujeres	—
Varones	—
■ Porcentaje de mujeres y varones jóvenes de 15 a 24 años que tuvieron relaciones sexuales antes de los 15 años de edad	
Mujeres	23.5%
Varones	34.1%
■ Porcentaje de mujeres y varones jóvenes de 15 a 24 años que utilizaron un preservativo la última vez que tuvieron relaciones sexuales con una pareja ocasional	
Mujeres	44.0%
Varones	63.0%

EPIDEMIAS CONCENTRADAS/DE PREVALENCIA BAJA

Gastos

Fondos procedentes de fuentes nacionales desembolsados por los gobiernos para el SIDA	US\$ 360 000
---	--------------

Desarrollo y estado de ejecución de las políticas

■ Política sobre información, educación, comunicación y prevención para las poblaciones más expuestas	Sí
■ Política para ampliar el acceso a los productos básicos de prevención entre las poblaciones más expuestas	Sí

Programas nacionales

■ Porcentaje de mujeres y varones infectados por el VIH que reciben terapia antirretrovírica	39.0%
■ Porcentaje de poblaciones más expuestas que se benefician de programas de prevención	
Consumidores de drogas intravenosas	22.4% ¹
Profesionales del sexo	14.1% ²
Varones que tienen relaciones sexuales con varones	90.0% ³



RUMANIA

I. INDICADORES DEMOGRÁFICOS, SOCIALES Y ECONÓMICOS

Población estimada	21 711 000
Tasa de crecimiento de la población	-0.4%
Esperanza de vida al nacer	
Mujeres	76
Varones	68
Índice de Desarrollo Humano	64
Índice de Pobreza Humana	
Categoría	—
Valor	—
Porcentaje de personas que viven con menos de US\$ 2 al día	—
Ingreso nacional bruto por habitante	8190
Gasto público en salud por habitante	340

II. ESTIMACIONES DEL VIH Y EL SIDA

Número de personas que viven con el VIH	7000 [3400 – 22 000]
Tasa de prevalencia del VIH en adultos de 15 a 49 años	<0.1% [<0.2%]
Adultos de 15 años y más que viven con el VIH	—
Mujeres de 15 años y más que viven con el VIH	—
Defunciones por SIDA	—

EPIDEMIAS GENERALIZADAS

Niños de 0 a 14 años que viven con el VIH	—
Huérfanos de 0 a 17 años por el SIDA	—

III. INDICADORES DE PROGRESO DE PAÍS

EPIDEMIAS GENERALIZADAS

Gastos

Fondos procedentes de fuentes nacionales desembolsados por los gobiernos para el SIDA	—
---	---

Programas nacionales

■ Porcentaje de mujeres embarazadas que reciben tratamiento antirretrovírico para reducir la transmisión maternoinfantil	0.2% ¹
■ Porcentaje de mujeres y varones infectados por el VIH que reciben terapia antirretrovírica	—
■ Asistencia escolar entre huérfanos	— no huérfanos

Conocimientos y comportamiento

■ Porcentaje de mujeres y varones jóvenes de 15 a 24 años que identifican correctamente los medios para prevenir el VIH	
Mujeres	—
Varones	—
■ Porcentaje de mujeres y varones jóvenes de 15 a 24 años que tuvieron relaciones sexuales con una pareja ocasional en los últimos 12 meses	
Mujeres	—
Varones	—
■ Porcentaje de mujeres y varones jóvenes de 15 a 24 años que tuvieron relaciones sexuales antes de los 15 años de edad	
Mujeres	—
Varones	—
■ Porcentaje de mujeres y varones jóvenes de 15 a 24 años que utilizaron un preservativo la última vez que tuvieron relaciones sexuales con una pareja ocasional	
Mujeres	—
Varones	—

EPIDEMIAS CONCENTRADAS/DE PREVALENCIA BAJA

Gastos

Fondos procedentes de fuentes nacionales desembolsados por los gobiernos para el SIDA	US\$ 42 654 000
---	-----------------

Desarrollo y estado de ejecución de las políticas

■ Política sobre información, educación, comunicación y prevención para las poblaciones más expuestas	Sí
■ Política para ampliar el acceso a los productos básicos de prevención entre las poblaciones más expuestas	Sí

Programas nacionales

■ Porcentaje de mujeres y varones infectados por el VIH que reciben terapia antirretrovírica	100.0% ²
■ Porcentaje de poblaciones más expuestas que se benefician de programas de prevención	
Consumidores de drogas intravenosas	9.3% ³
Profesionales del sexo	3.6% ⁴
Varones que tienen relaciones sexuales con varones	3.1% ⁵



FEDERACIÓN DE RUSIA

I. INDICADORES DEMOGRÁFICOS, SOCIALES Y ECONÓMICOS

Población estimada	143 202 000
Tasa de crecimiento de la población	-0.5%
Esperanza de vida al nacer	
Mujeres	72
Varones	59
Índice de Desarrollo Humano	62
Índice de Pobreza Humana	
Categoría	—
Valor	—
Porcentaje de personas que viven con menos de US\$ 2 al día	—
Ingreso nacional bruto por habitante	9620
Gasto público en salud por habitante	325

II. ESTIMACIONES DEL VIH Y EL SIDA

Número de personas que viven con el VIH	940 000 [560 000 – 1 600 000]
Tasa de prevalencia del VIH en adultos de 15 a 49 años	1.1 [0.7 – 1.8%]
Adultos de 15 años y más que viven con el VIH	940 000 [560 000 – 1 600 000]
Mujeres de 15 años y más que viven con el VIH	210 000 [110 000 – 370 000]
Defunciones por SIDA	[22 000 – 56 000]

EPIDEMIAS GENERALIZADAS

Niños de 0 a 14 años que viven con el VIH	—
Huérfanos de 0 a 17 años por el SIDA	—

III. INDICADORES DE PROGRESO DE PAÍS

EPIDEMIAS GENERALIZADAS

Gastos

Fondos procedentes de fuentes nacionales desembolsados por los gobiernos para el SIDA	—
---	---

Programas nacionales

■ Porcentaje de mujeres embarazadas que reciben tratamiento antirretrovírico para reducir la transmisión materno-infantil	14.6%
■ Porcentaje de mujeres y varones infectados por el VIH que reciben terapia antirretrovírica	—
■ Asistencia escolar entre huérfanos	— no huérfanos

Conocimientos y comportamiento

■ Porcentaje de mujeres y varones jóvenes de 15 a 24 años que identifican correctamente los medios para prevenir el VIH	
Mujeres	—
Varones	—
■ Porcentaje de mujeres y varones jóvenes de 15 a 24 años que tuvieron relaciones sexuales con una pareja ocasional en los últimos 12 meses	
Mujeres	—
Varones	—
■ Porcentaje de mujeres y varones jóvenes de 15 a 24 años que tuvieron relaciones sexuales antes de los 15 años de edad	
Mujeres	8.2%
Varones	17.2%
■ Porcentaje de mujeres y varones jóvenes de 15 a 24 años que utilizaron un preservativo la última vez que tuvieron relaciones sexuales con una pareja ocasional	
Mujeres	—
Varones	—

EPIDEMIAS CONCENTRADAS/DE PREVALENCIA BAJA

Gastos

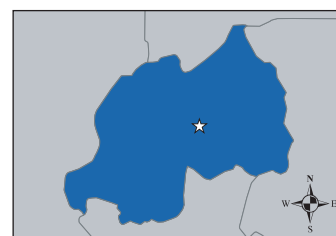
Fondos procedentes de fuentes nacionales desembolsados por los gobiernos para el SIDA	US\$ 33 430 000
---	-----------------

Desarrollo y estado de ejecución de las políticas

■ Política sobre información, educación, comunicación y prevención para las poblaciones más expuestas	No
■ Política para ampliar el acceso a los productos básicos de prevención entre las poblaciones más expuestas	No

Programas nacionales

■ Porcentaje de mujeres y varones infectados por el VIH que reciben terapia antirretrovírica	5.0%
■ Porcentaje de poblaciones más expuestas que se benefician de programas de prevención	
Consumidores de drogas intravenosas	4.9% ¹
Profesionales del sexo	15.6% ²
Varones que tienen relaciones sexuales con varones	1.0% ³



RWANDA

I. INDICADORES DEMOGRÁFICOS, SOCIALES Y ECONÓMICOS

Población estimada	9 038 000
Tasa de crecimiento de la población	2.4%
Esperanza de vida al nacer	
Mujeres	47
Varones	44
Índice de Desarrollo Humano	159
Índice de Pobreza Humana	
Categoría	69
Valor	37.7
Porcentaje de personas que viven con menos de US\$ 2 al día	83.7%
Ingreso nacional bruto por habitante	1300
Gasto público en salud por habitante	14

II. ESTIMACIONES DEL VIH Y EL SIDA

Número de personas que viven con el VIH	190 000 [180 000 – 210 000]
Tasa de prevalencia del VIH en adultos de 15 a 49 años	3.1 [2.9 – 3.2%]
Adultos de 15 años y más que viven con el VIH	160 000 [160 000 – 170 000]
Mujeres de 15 años y más que viven con el VIH	91 000 [86 000 – 95 000]
Defunciones por SIDA	21 000 [13 000 – 26 000]

EPIDEMIAS GENERALIZADAS

Niños de 0 a 14 años que viven con el VIH	27 000 [11 000 – 53 000]
Huérfanos de 0 a 17 años por el SIDA	210 000 [170 000 – 260 000]

III. INDICADORES DE PROGRESO DE PAÍS

EPIDEMIAS GENERALIZADAS

Gastos

Fondos procedentes de fuentes nacionales desembolsados por los gobiernos para el SIDA	US\$ 1 705 474
---	----------------

Programas nacionales

■ Porcentaje de mujeres embarazadas que reciben tratamiento antirretrovírico para reducir la transmisión maternoinfantil	9.4%
■ Porcentaje de mujeres y varones infectados por el VIH que reciben terapia antirretrovírica	39.0%
■ Asistencia escolar entre huérfanos	64.0%
no huérfanos	80.0%

Conocimientos y comportamiento

■ Porcentaje de mujeres y varones jóvenes de 15 a 24 años que identifican correctamente los medios para prevenir el VIH	
Mujeres	–
Varones	–
■ Porcentaje de mujeres y varones jóvenes de 15 a 24 años que tuvieron relaciones sexuales con una pareja ocasional en los últimos 12 meses	
Mujeres	–
Varones	–
■ Porcentaje de mujeres y varones jóvenes de 15 a 24 años que tuvieron relaciones sexuales antes de los 15 años de edad	
Mujeres	–
Varones	–
■ Porcentaje de mujeres y varones jóvenes de 15 a 24 años que utilizaron un preservativo la última vez que tuvieron relaciones sexuales con una pareja ocasional	
Mujeres	28.0%
Varones	41.0%

EPIDEMIAS CONCENTRADAS/DE PREVALENCIA BAJA

Gastos

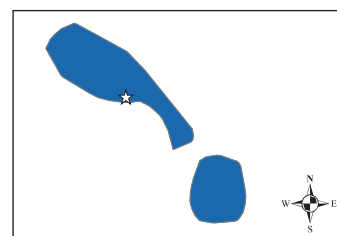
Fondos procedentes de fuentes nacionales desembolsados por los gobiernos para el SIDA	–
---	---

Desarrollo y estado de ejecución de las políticas

■ Política sobre información, educación, comunicación y prevención para las poblaciones más expuestas	–
■ Política para ampliar el acceso a los productos básicos de prevención entre las poblaciones más expuestas	–

Programas nacionales

■ Porcentaje de mujeres y varones infectados por el VIH que reciben terapia antirretrovírica	–
■ Porcentaje de poblaciones más expuestas que se benefician de programas de prevención	
Consumidores de drogas intravenosas	–
Profesionales del sexo	–
Varones que tienen relaciones sexuales con varones	–



SAINT KITTS Y NEVIS

I. INDICADORES DEMOGRÁFICOS, SOCIALES Y ECONÓMICOS

Población estimada	43 000
Tasa de crecimiento de la población	1.1%
Esperanza de vida al nacer	
Mujeres	72
Varones	69
Índice de Desarrollo Humano	49
Índice de Pobreza Humana	
Categoría	—
Valor	—
Porcentaje de personas que viven con menos de US\$ 2 al día	—
Ingreso nacional bruto por habitante	11 190
Gasto público en salud por habitante	427

II. ESTIMACIONES DEL VIH Y EL SIDA

Número de personas que viven con el VIH	—
Tasa de prevalencia del VIH en adultos de 15 a 49 años	—
Adultos de 15 años y más que viven con el VIH	—
Mujeres de 15 años y más que viven con el VIH	—
Defunciones por SIDA	—

EPIDEMIAS GENERALIZADAS

Niños de 0 a 14 años que viven con el VIH	—
Huérfanos de 0 a 17 años por el SIDA	—

III. INDICADORES DE PROGRESO DE PAÍS

EPIDEMIAS GENERALIZADAS

Gastos

Fondos procedentes de fuentes nacionales desembolsados por los gobiernos para el SIDA	—
---	---

Programas nacionales

■ Porcentaje de mujeres embarazadas que reciben tratamiento antirretrovírico para reducir la transmisión materno-infantil	—
■ Porcentaje de mujeres y varones infectados por el VIH que reciben terapia antirretrovírica	—
■ Asistencia escolar entre huérfanos	— no huérfanos

Conocimientos y comportamiento

■ Porcentaje de mujeres y varones jóvenes de 15 a 24 años que identifican correctamente los medios para prevenir el VIH	
Mujeres	— Varones
■ Porcentaje de mujeres y varones jóvenes de 15 a 24 años que tuvieron relaciones sexuales con una pareja ocasional en los últimos 12 meses	
Mujeres	— Varones
■ Porcentaje de mujeres y varones jóvenes de 15 a 24 años que tuvieron relaciones sexuales antes de los 15 años de edad	
Mujeres	— Varones
■ Porcentaje de mujeres y varones jóvenes de 15 a 24 años que utilizaron un preservativo la última vez que tuvieron relaciones sexuales con una pareja ocasional	
Mujeres	— Varones

EPIDEMIAS CONCENTRADAS/DE PREVALENCIA BAJA

Gastos

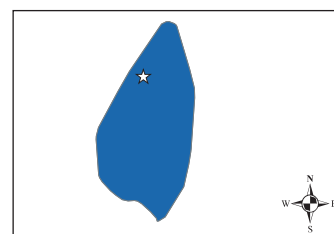
Fondos procedentes de fuentes nacionales desembolsados por los gobiernos para el SIDA	US\$ 347 500 ¹
---	---------------------------

Desarrollo y estado de ejecución de las políticas

■ Política sobre información, educación, comunicación y prevención para las poblaciones más expuestas	Sí
■ Política para ampliar el acceso a los productos básicos de prevención entre las poblaciones más expuestas	Sí

Programas nacionales

■ Porcentaje de mujeres y varones infectados por el VIH que reciben terapia antirretrovírica	—
■ Porcentaje de poblaciones más expuestas que se benefician de programas de prevención	
Consumidores de drogas intravenosas	— Profesionales del sexo
Varones que tienen relaciones sexuales con varones	—



SANTA LUCÍA

I. INDICADORES DEMOGRÁFICOS, SOCIALES Y ECONÓMICOS

Población estimada	161 000
Tasa de crecimiento de la población	0.8%
Esperanza de vida al nacer	
Mujeres	77
Varones	71
Índice de Desarrollo Humano	76
Índice de Pobreza Humana	
Categoría	12
Valor	8.3
Porcentaje de personas que viven con menos de US\$ 2 al día	—
Ingreso nacional bruto por habitante	5560
Gasto público en salud por habitante	200

II. ESTIMACIONES DEL VIH Y EL SIDA

Número de personas que viven con el VIH	—
Tasa de prevalencia del VIH en adultos de 15 a 49 años	—
Adultos de 15 años y más que viven con el VIH	—
Mujeres de 15 años y más que viven con el VIH	—
Defunciones por SIDA	—

EPIDEMIAS GENERALIZADAS

Niños de 0 a 14 años que viven con el VIH	—
Huérfanos de 0 a 17 años por el SIDA	—

III. INDICADORES DE PROGRESO DE PAÍS

EPIDEMIAS GENERALIZADAS

Gastos

Fondos procedentes de fuentes nacionales desembolsados por los gobiernos para el SIDA	—
---	---

Programas nacionales

■ Porcentaje de mujeres embarazadas que reciben tratamiento antirretrovírico para reducir la transmisión maternoinfantil	20.0%
■ Porcentaje de mujeres y varones infectados por el VIH que reciben terapia antirretrovírica	—
■ Asistencia escolar entre huérfanos	— no huérfanos

Conocimientos y comportamiento

■ Porcentaje de mujeres y varones jóvenes de 15 a 24 años que identifican correctamente los medios para prevenir el VIH	
Mujeres	—
Varones	—
■ Porcentaje de mujeres y varones jóvenes de 15 a 24 años que tuvieron relaciones sexuales con una pareja ocasional en los últimos 12 meses	
Mujeres	—
Varones	—
■ Porcentaje de mujeres y varones jóvenes de 15 a 24 años que tuvieron relaciones sexuales antes de los 15 años de edad	
Mujeres	—
Varones	—
■ Porcentaje de mujeres y varones jóvenes de 15 a 24 años que utilizaron un preservativo la última vez que tuvieron relaciones sexuales con una pareja ocasional	
Mujeres	—
Varones	—

EPIDEMIAS CONCENTRADAS/DE PREVALENCIA BAJA

Gastos

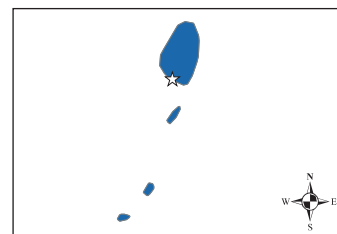
Fondos procedentes de fuentes nacionales desembolsados por los gobiernos para el SIDA	US\$ 2 164 444
---	----------------

Desarrollo y estado de ejecución de las políticas

■ Política sobre información, educación, comunicación y prevención para las poblaciones más expuestas	No
■ Política para ampliar el acceso a los productos básicos de prevención entre las poblaciones más expuestas	Sí

Programas nacionales

■ Porcentaje de mujeres y varones infectados por el VIH que reciben terapia antirretrovírica	80.6%
■ Porcentaje de poblaciones más expuestas que se benefician de programas de prevención	
Consumidores de drogas intravenosas	—
Profesionales del sexo	—
Varones que tienen relaciones sexuales con varones	—



SAN VICENTE Y LAS GRANADINAS

I. INDICADORES DEMOGRÁFICOS, SOCIALES Y ECONÓMICOS

Población estimada	119 000
Tasa de crecimiento de la población	0.5%
Esperanza de vida al nacer	
Mujeres	73
Varones	66
Índice de Desarrollo Humano	87
Índice de Pobreza Humana	
Categoría	—
Valor	—
Porcentaje de personas que viven con menos de US\$ 2 al día	—
Ingreso nacional bruto por habitante	6250
Gasto público en salud por habitante	259

II. ESTIMACIONES DEL VIH Y EL SIDA

Número de personas que viven con el VIH	—
Tasa de prevalencia del VIH en adultos de 15 a 49 años	—
Adultos de 15 años y más que viven con el VIH	—
Mujeres de 15 años y más que viven con el VIH	—
Defunciones por SIDA	—

EPIDEMIAS GENERALIZADAS

Niños de 0 a 14 años que viven con el VIH	—
Huérfanos de 0 a 17 años por el SIDA	—

III. INDICADORES DE PROGRESO DE PAÍS

EPIDEMIAS GENERALIZADAS

Gastos

Fondos procedentes de fuentes nacionales desembolsados por los gobiernos para el SIDA	—
---	---

Programas nacionales

■ Porcentaje de mujeres embarazadas que reciben tratamiento antirretrovírico para reducir la transmisión materno-infantil	61.6%
■ Porcentaje de mujeres y varones infectados por el VIH que reciben terapia antirretrovírica	—
■ Asistencia escolar entre huérfanos	— no huérfanos

Conocimientos y comportamiento

■ Porcentaje de mujeres y varones jóvenes de 15 a 24 años que identifican correctamente los medios para prevenir el VIH	
Mujeres	—
Varones	—
■ Porcentaje de mujeres y varones jóvenes de 15 a 24 años que tuvieron relaciones sexuales con una pareja ocasional en los últimos 12 meses	
Mujeres	—
Varones	—
■ Porcentaje de mujeres y varones jóvenes de 15 a 24 años que tuvieron relaciones sexuales antes de los 15 años de edad	
Mujeres	37.0%
Varones	63.0%
■ Porcentaje de mujeres y varones jóvenes de 15 a 24 años que utilizaron un preservativo la última vez que tuvieron relaciones sexuales con una pareja ocasional	
Mujeres	—
Varones	—

EPIDEMIAS CONCENTRADAS/DE PREVALENCIA BAJA

Gastos

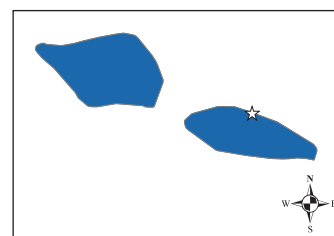
Fondos procedentes de fuentes nacionales desembolsados por los gobiernos para el SIDA	US\$ 461 914 ¹
---	---------------------------

Desarrollo y estado de ejecución de las políticas

■ Política sobre información, educación, comunicación y prevención para las poblaciones más expuestas	Sí
■ Política para ampliar el acceso a los productos básicos de prevención entre las poblaciones más expuestas	Sí

Programas nacionales

■ Porcentaje de mujeres y varones infectados por el VIH que reciben terapia antirretrovírica	100.0%
■ Porcentaje de poblaciones más expuestas que se benefician de programas de prevención	
Consumidores de drogas intravenosas	—
Profesionales del sexo	—
Varones que tienen relaciones sexuales con varones	—



SAMOA

I. INDICADORES DEMOGRÁFICOS, SOCIALES Y ECONÓMICOS

Población estimada	185 000
Tasa de crecimiento de la población	0.8%
Esperanza de vida al nacer	
Mujeres	70
Varones	66
Índice de Desarrollo Humano	74
Índice de Pobreza Humana	
Categoría	—
Valor	—
Porcentaje de personas que viven con menos de US\$ 2 al día	—
Ingreso nacional bruto por habitante	5670
Gasto público en salud por habitante	165

II. ESTIMACIONES DEL VIH Y EL SIDA

Número de personas que viven con el VIH	—
Tasa de prevalencia del VIH en adultos de 15 a 49 años	—
Adultos de 15 años y más que viven con el VIH	—
Mujeres de 15 años y más que viven con el VIH	—
Defunciones por SIDA	—

EPIDEMIAS GENERALIZADAS

Niños de 0 a 14 años que viven con el VIH	—
Huérfanos de 0 a 17 años por el SIDA	—

III. INDICADORES DE PROGRESO DE PAÍS

EPIDEMIAS GENERALIZADAS

Gastos

Fondos procedentes de fuentes nacionales desembolsados por los gobiernos para el SIDA	—
---	---

Programas nacionales

■ Porcentaje de mujeres embarazadas que reciben tratamiento antirretrovírico para reducir la transmisión maternoinfantil	—
■ Porcentaje de mujeres y varones infectados por el VIH que reciben terapia antirretrovírica	—
■ Asistencia escolar entre huérfanos	— no huérfanos

Conocimientos y comportamiento

■ Porcentaje de mujeres y varones jóvenes de 15 a 24 años que identifican correctamente los medios para prevenir el VIH	
Mujeres	— Varones
■ Porcentaje de mujeres y varones jóvenes de 15 a 24 años que tuvieron relaciones sexuales con una pareja ocasional en los últimos 12 meses	
Mujeres	— Varones
■ Porcentaje de mujeres y varones jóvenes de 15 a 24 años que tuvieron relaciones sexuales antes de los 15 años de edad	
Mujeres	— Varones
■ Porcentaje de mujeres y varones jóvenes de 15 a 24 años que utilizaron un preservativo la última vez que tuvieron relaciones sexuales con una pareja ocasional	
Mujeres	— Varones

EPIDEMIAS CONCENTRADAS/DE PREVALENCIA BAJA

Gastos

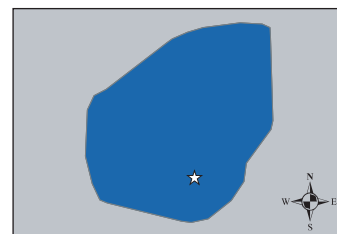
Fondos procedentes de fuentes nacionales desembolsados por los gobiernos para el SIDA	—
---	---

Desarrollo y estado de ejecución de las políticas

■ Política sobre información, educación, comunicación y prevención para las poblaciones más expuestas	—
■ Política para ampliar el acceso a los productos básicos de prevención entre las poblaciones más expuestas	—

Programas nacionales

■ Porcentaje de mujeres y varones infectados por el VIH que reciben terapia antirretrovírica	—
■ Porcentaje de poblaciones más expuestas que se benefician de programas de prevención	
Consumidores de drogas intravenosas	— Profesionales del sexo
Varones que tienen relaciones sexuales con varones	—



SAN MARINO

I. INDICADORES DEMOGRÁFICOS, SOCIALES Y ECONÓMICOS

Población estimada	28 000
Tasa de crecimiento de la población	0.9%
Esperanza de vida al nacer	
Mujeres	84
Varones	79
Índice de Desarrollo Humano	—
Índice de Pobreza Humana	
Categoría	—
Valor	—
Porcentaje de personas que viven con menos de US\$ 2 al día	—
Ingreso nacional bruto por habitante	—
Gasto público en salud por habitante	2467

II. ESTIMACIONES DEL VIH Y EL SIDA

Número de personas que viven con el VIH	—
Tasa de prevalencia del VIH en adultos de 15 a 49 años	—
Adultos de 15 años y más que viven con el VIH	—
Mujeres de 15 años y más que viven con el VIH	—
Defunciones por SIDA	—

EPIDEMIAS GENERALIZADAS

Niños de 0 a 14 años que viven con el VIH	—
Huérfanos de 0 a 17 años por el SIDA	—

III. INDICADORES DE PROGRESO DE PAÍS

EPIDEMIAS GENERALIZADAS

Gastos

Fondos procedentes de fuentes nacionales desembolsados por los gobiernos para el SIDA	—
---	---

Programas nacionales

■ Porcentaje de mujeres embarazadas que reciben tratamiento antirretrovírico para reducir la transmisión materno-infantil	—
■ Porcentaje de mujeres y varones infectados por el VIH que reciben terapia antirretrovírica	—
■ Asistencia escolar entre huérfanos	— no huérfanos

Conocimientos y comportamiento

■ Porcentaje de mujeres y varones jóvenes de 15 a 24 años que identifican correctamente los medios para prevenir el VIH	
Mujeres	— Varones
■ Porcentaje de mujeres y varones jóvenes de 15 a 24 años que tuvieron relaciones sexuales con una pareja ocasional en los últimos 12 meses	
Mujeres	— Varones
■ Porcentaje de mujeres y varones jóvenes de 15 a 24 años que tuvieron relaciones sexuales antes de los 15 años de edad	
Mujeres	— Varones
■ Porcentaje de mujeres y varones jóvenes de 15 a 24 años que utilizaron un preservativo la última vez que tuvieron relaciones sexuales con una pareja ocasional	
Mujeres	— Varones

EPIDEMIAS CONCENTRADAS/DE PREVALENCIA BAJA

Gastos

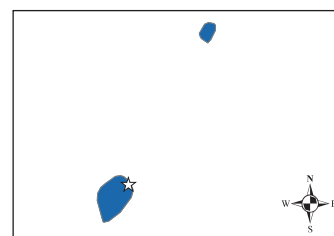
Fondos procedentes de fuentes nacionales desembolsados por los gobiernos para el SIDA	—
---	---

Desarrollo y estado de ejecución de las políticas

■ Política sobre información, educación, comunicación y prevención para las poblaciones más expuestas	—
■ Política para ampliar el acceso a los productos básicos de prevención entre las poblaciones más expuestas	—

Programas nacionales

■ Porcentaje de mujeres y varones infectados por el VIH que reciben terapia antirretrovírica	—
■ Porcentaje de poblaciones más expuestas que se benefician de programas de prevención	
Consumidores de drogas intravenosas	— Profesionales del sexo
Varones que tienen relaciones sexuales con varones	—



SANTO TOMÉ Y PRÍNCIPE

I. INDICADORES DEMOGRÁFICOS, SOCIALES Y ECONÓMICOS

Población estimada	157 000
Tasa de crecimiento de la población	2.3%
Esperanza de vida al nacer	
Mujeres	60
Varones	57
Índice de Desarrollo Humano	126
Índice de Pobreza Humana	
Categoría	—
Valor	—
Porcentaje de personas que viven con menos de US\$ 2 al día	—
Ingreso nacional bruto por habitante	—
Gasto público en salud por habitante	78

II. ESTIMACIONES DEL VIH Y EL SIDA

Número de personas que viven con el VIH	—
Tasa de prevalencia del VIH en adultos de 15 a 49 años	—
Adultos de 15 años y más que viven con el VIH	—
Mujeres de 15 años y más que viven con el VIH	—
Defunciones por SIDA	—

EPIDEMIAS GENERALIZADAS

Niños de 0 a 14 años que viven con el VIH	—
Huérfanos de 0 a 17 años por el SIDA	—

III. INDICADORES DE PROGRESO DE PAÍS

EPIDEMIAS GENERALIZADAS

Gastos

Fondos procedentes de fuentes nacionales desembolsados por los gobiernos para el SIDA	—
---	---

Programas nacionales

■ Porcentaje de mujeres embarazadas que reciben tratamiento antirretrovírico para reducir la transmisión maternoinfantil	—
■ Porcentaje de mujeres y varones infectados por el VIH que reciben terapia antirretrovírica	—
■ Asistencia escolar entre huérfanos	— no huérfanos
	81.0%

Conocimientos y comportamiento

■ Porcentaje de mujeres y varones jóvenes de 15 a 24 años que identifican correctamente los medios para prevenir el VIH	
Mujeres	—
Varones	—
■ Porcentaje de mujeres y varones jóvenes de 15 a 24 años que tuvieron relaciones sexuales con una pareja ocasional en los últimos 12 meses	
Mujeres	—
Varones	—
■ Porcentaje de mujeres y varones jóvenes de 15 a 24 años que tuvieron relaciones sexuales antes de los 15 años de edad	
Mujeres	—
Varones	—
■ Porcentaje de mujeres y varones jóvenes de 15 a 24 años que utilizaron un preservativo la última vez que tuvieron relaciones sexuales con una pareja ocasional	
Mujeres	—
Varones	—

EPIDEMIAS CONCENTRADAS/DE PREVALENCIA BAJA

Gastos

Fondos procedentes de fuentes nacionales desembolsados por los gobiernos para el SIDA	—
---	---

Desarrollo y estado de ejecución de las políticas

■ Política sobre información, educación, comunicación y prevención para las poblaciones más expuestas	—
■ Política para ampliar el acceso a los productos básicos de prevención entre las poblaciones más expuestas	—

Programas nacionales

■ Porcentaje de mujeres y varones infectados por el VIH que reciben terapia antirretrovírica	—
■ Porcentaje de poblaciones más expuestas que se benefician de programas de prevención	
Consumidores de drogas intravenosas	—
Profesionales del sexo	—
Varones que tienen relaciones sexuales con varones	—



ARABIA SAUDITA

I. INDICADORES DEMOGRÁFICOS, SOCIALES Y ECONÓMICOS

Población estimada	24 573 000
Tasa de crecimiento de la población	2.7%
Esperanza de vida al nacer	
Mujeres	74
Varones	68
Índice de Desarrollo Humano	77
Índice de Pobreza Humana	
Categoría	32
Valor	14.9
Porcentaje de personas que viven con menos de US\$ 2 al día	—
Ingreso nacional bruto por habitante	14 010
Gasto público en salud por habitante	439

II. ESTIMACIONES DEL VIH Y EL SIDA

Número de personas que viven con el VIH	—
Tasa de prevalencia del VIH en adultos de 15 a 49 años	[<0.2%]
Adultos de 15 años y más que viven con el VIH	—
Mujeres de 15 años y más que viven con el VIH	—
Defunciones por SIDA	—

EPIDEMIAS GENERALIZADAS

Niños de 0 a 14 años que viven con el VIH	—
Huérfanos de 0 a 17 años por el SIDA	—

III. INDICADORES DE PROGRESO DE PAÍS

EPIDEMIAS GENERALIZADAS

Gastos

Fondos procedentes de fuentes nacionales desembolsados por los gobiernos para el SIDA	—
---	---

Programas nacionales

■ Porcentaje de mujeres embarazadas que reciben tratamiento antirretrovírico para reducir la transmisión materno-infantil	—
■ Porcentaje de mujeres y varones infectados por el VIH que reciben terapia antirretrovírica	—
■ Asistencia escolar entre huérfanos	— no huérfanos

Conocimientos y comportamiento

■ Porcentaje de mujeres y varones jóvenes de 15 a 24 años que identifican correctamente los medios para prevenir el VIH	
Mujeres	— Varones
■ Porcentaje de mujeres y varones jóvenes de 15 a 24 años que tuvieron relaciones sexuales con una pareja ocasional en los últimos 12 meses	
Mujeres	— Varones
■ Porcentaje de mujeres y varones jóvenes de 15 a 24 años que tuvieron relaciones sexuales antes de los 15 años de edad	
Mujeres	— Varones
■ Porcentaje de mujeres y varones jóvenes de 15 a 24 años que utilizaron un preservativo la última vez que tuvieron relaciones sexuales con una pareja ocasional	
Mujeres	— Varones

EPIDEMIAS CONCENTRADAS/DE PREVALENCIA BAJA

Gastos

Fondos procedentes de fuentes nacionales desembolsados por los gobiernos para el SIDA	—
---	---

Desarrollo y estado de ejecución de las políticas

■ Política sobre información, educación, comunicación y prevención para las poblaciones más expuestas	—
■ Política para ampliar el acceso a los productos básicos de prevención entre las poblaciones más expuestas	—

Programas nacionales

■ Porcentaje de mujeres y varones infectados por el VIH que reciben terapia antirretrovírica	14.0%
■ Porcentaje de poblaciones más expuestas que se benefician de programas de prevención	
Consumidores de drogas intravenosas	— Profesionales del sexo
Varones que tienen relaciones sexuales con varones	—



SENEGAL

I. INDICADORES DEMOGRÁFICOS, SOCIALES Y ECONÓMICOS

Población estimada	11 658 000
Tasa de crecimiento de la población	2.4%
Esperanza de vida al nacer	
Mujeres	57
Varones	54
Índice de Desarrollo Humano	157
Índice de Pobreza Humana	
Categoría	87
Valor	44.2
Porcentaje de personas que viven con menos de US\$ 2 al día	67.8%
Ingreso nacional bruto por habitante	1720
Gasto público en salud por habitante	24

II. ESTIMACIONES DEL VIH Y EL SIDA

Número de personas que viven con el VIH	61 000 [29 000 – 100 000]
Tasa de prevalencia del VIH en adultos de 15 a 49 años	0.9 [0.4 – 1.5%]
Adultos de 15 años y más que viven con el VIH	56 000 [26 000 – 92 000]
Mujeres de 15 años y más que viven con el VIH	33 000 [14 000 – 58 000]
Defunciones por SIDA	5200 [2500 – 8600]

EPIDEMIAS GENERALIZADAS

Niños de 0 a 14 años que viven con el VIH	5000 [1700 – 12 000]
Huérfanos de 0 a 17 años por el SIDA	25 000 [14 000 – 39 000]

III. INDICADORES DE PROGRESO DE PAÍS

EPIDEMIAS GENERALIZADAS

Gastos

Fondos procedentes de fuentes nacionales desembolsados por los gobiernos para el SIDA	US\$ 11 921 236
---	-----------------

Programas nacionales

■ Porcentaje de mujeres embarazadas que reciben tratamiento antirretrovírico para reducir la transmisión maternoinfantil	1.4%
■ Porcentaje de mujeres y varones infectados por el VIH que reciben terapia antirretrovírica	47.0%
■ Asistencia escolar entre huérfanos	40.0%
no huérfanos	54.0%

Conocimientos y comportamiento

■ Porcentaje de mujeres y varones jóvenes de 15 a 24 años que identifican correctamente los medios para prevenir el VIH	
Mujeres	–
Varones	–
■ Porcentaje de mujeres y varones jóvenes de 15 a 24 años que tuvieron relaciones sexuales con una pareja ocasional en los últimos 12 meses	
Mujeres	–
Varones	–
■ Porcentaje de mujeres y varones jóvenes de 15 a 24 años que tuvieron relaciones sexuales antes de los 15 años de edad	
Mujeres	–
Varones	–
■ Porcentaje de mujeres y varones jóvenes de 15 a 24 años que utilizaron un preservativo la última vez que tuvieron relaciones sexuales con una pareja ocasional	
Mujeres	34.0%
Varones	54.0%

EPIDEMIAS CONCENTRADAS/DE PREVALENCIA BAJA

Gastos

Fondos procedentes de fuentes nacionales desembolsados por los gobiernos para el SIDA	–
---	---

Desarrollo y estado de ejecución de las políticas

■ Política sobre información, educación, comunicación y prevención para las poblaciones más expuestas	Sí
■ Política para ampliar el acceso a los productos básicos de prevención entre las poblaciones más expuestas	Sí

Programas nacionales

■ Porcentaje de mujeres y varones infectados por el VIH que reciben terapia antirretrovírica	–
■ Porcentaje de poblaciones más expuestas que se benefician de programas de prevención	
Consumidores de drogas intravenosas	–
Profesionales del sexo	–
Varones que tienen relaciones sexuales con varones	–



SERBIA Y MONTENEGRO

I. INDICADORES DEMOGRÁFICOS, SOCIALES Y ECONÓMICOS

Población estimada	10 503 000
Tasa de crecimiento de la población	-0.1%
Esperanza de vida al nacer	
Mujeres	75
Varones	70
Índice de Desarrollo Humano	-
Índice de Pobreza Humana	
Categoría	-
Valor	-
Porcentaje de personas que viven con menos de US\$ 2 al día	-
Ingreso nacional bruto por habitante	-
Gasto público en salud por habitante	282

II. ESTIMACIONES DEL VIH Y EL SIDA

Número de personas que viven con el VIH	10 000 [6000 – 17 000]
Tasa de prevalencia del VIH en adultos de 15 a 49 años	0.2 [0.1 – 0.3%]
Adultos de 15 años y más que viven con el VIH	10 000 [6000 – 17 000]
Mujeres de 15 años y más que viven con el VIH	2000 [1000 – 3500]
Defunciones por SIDA	<100 [<200]

EPIDEMIAS GENERALIZADAS

Niños de 0 a 14 años que viven con el VIH	-
Huérfanos de 0 a 17 años por el SIDA	-

III. INDICADORES DE PROGRESO DE PAÍS

EPIDEMIAS GENERALIZADAS

Gastos

Fondos procedentes de fuentes nacionales desembolsados por los gobiernos para el SIDA	-
---	---

Programas nacionales

■ Porcentaje de mujeres embarazadas que reciben tratamiento antirretrovírico para reducir la transmisión materno-infantil	-
■ Porcentaje de mujeres y varones infectados por el VIH que reciben terapia antirretrovírica	-
■ Asistencia escolar entre huérfanos	- no huérfanos

Conocimientos y comportamiento

■ Porcentaje de mujeres y varones jóvenes de 15 a 24 años que identifican correctamente los medios para prevenir el VIH	
Mujeres	- Varones
■ Porcentaje de mujeres y varones jóvenes de 15 a 24 años que tuvieron relaciones sexuales con una pareja ocasional en los últimos 12 meses	
Mujeres	- Varones
■ Porcentaje de mujeres y varones jóvenes de 15 a 24 años que tuvieron relaciones sexuales antes de los 15 años de edad	
Mujeres	- Varones
■ Porcentaje de mujeres y varones jóvenes de 15 a 24 años que utilizaron un preservativo la última vez que tuvieron relaciones sexuales con una pareja ocasional	
Mujeres	- Varones

EPIDEMIAS CONCENTRADAS/DE PREVALENCIA BAJA

Gastos

Fondos procedentes de fuentes nacionales desembolsados por los gobiernos para el SIDA	US\$ 6 697 551 ¹
---	-----------------------------

Desarrollo y estado de ejecución de las políticas

■ Política sobre información, educación, comunicación y prevención para las poblaciones más expuestas	-
■ Política para ampliar el acceso a los productos básicos de prevención entre las poblaciones más expuestas	-

Programas nacionales

■ Porcentaje de mujeres y varones infectados por el VIH que reciben terapia antirretrovírica	-
■ Porcentaje de poblaciones más expuestas que se benefician de programas de prevención	
Consumidores de drogas intravenosas	- Profesionales del sexo
Varones que tienen relaciones sexuales con varones	-



SEYCHELLES

I. INDICADORES DEMOGRÁFICOS, SOCIALES Y ECONÓMICOS

Población estimada	81 000
Tasa de crecimiento de la población	0.9%
Esperanza de vida al nacer	
Mujeres	78
Varones	67
Índice de Desarrollo Humano	51
Índice de Pobreza Humana	
Categoría	—
Valor	—
Porcentaje de personas que viven con menos de US\$ 2 al día	—
Ingreso nacional bruto por habitante	15 590
Gasto público en salud por habitante	439

II. ESTIMACIONES DEL VIH Y EL SIDA

Número de personas que viven con el VIH	—
Tasa de prevalencia del VIH en adultos de 15 a 49 años	—
Adultos de 15 años y más que viven con el VIH	—
Mujeres de 15 años y más que viven con el VIH	—
Defunciones por SIDA	—

EPIDEMIAS GENERALIZADAS

Niños de 0 a 14 años que viven con el VIH	—
Huérfanos de 0 a 17 años por el SIDA	—

III. INDICADORES DE PROGRESO DE PAÍS

EPIDEMIAS GENERALIZADAS

Gastos

Fondos procedentes de fuentes nacionales desembolsados por los gobiernos para el SIDA	—
---	---

Programas nacionales

■ Porcentaje de mujeres embarazadas que reciben tratamiento antirretrovírico para reducir la transmisión maternoinfantil	97.7% ¹
■ Porcentaje de mujeres y varones infectados por el VIH que reciben terapia antirretrovírica	—
■ Asistencia escolar entre huérfanos	— no huérfanos

Conocimientos y comportamiento

■ Porcentaje de mujeres y varones jóvenes de 15 a 24 años que identifican correctamente los medios para prevenir el VIH	
Mujeres	—
Varones	—
■ Porcentaje de mujeres y varones jóvenes de 15 a 24 años que tuvieron relaciones sexuales con una pareja ocasional en los últimos 12 meses	
Mujeres	—
Varones	—
■ Porcentaje de mujeres y varones jóvenes de 15 a 24 años que tuvieron relaciones sexuales antes de los 15 años de edad	
Mujeres	—
Varones	—
■ Porcentaje de mujeres y varones jóvenes de 15 a 24 años que utilizaron un preservativo la última vez que tuvieron relaciones sexuales con una pareja ocasional	
Mujeres	—
Varones	—

EPIDEMIAS CONCENTRADAS/DE PREVALENCIA BAJA

Gastos

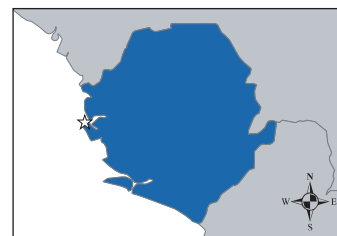
Fondos procedentes de fuentes nacionales desembolsados por los gobiernos para el SIDA	—
---	---

Desarrollo y estado de ejecución de las políticas

■ Política sobre información, educación, comunicación y prevención para las poblaciones más expuestas	—
■ Política para ampliar el acceso a los productos básicos de prevención entre las poblaciones más expuestas	—

Programas nacionales

■ Porcentaje de mujeres y varones infectados por el VIH que reciben terapia antirretrovírica	—
■ Porcentaje de poblaciones más expuestas que se benefician de programas de prevención	
Consumidores de drogas intravenosas	—
Profesionales del sexo	—
Varones que tienen relaciones sexuales con varones	—



SIERRA LEONA

I. INDICADORES DEMOGRÁFICOS, SOCIALES Y ECONÓMICOS

Población estimada	5 525 000
Tasa de crecimiento de la población	4.1%
Esperanza de vida al nacer	
Mujeres	40
Varones	37
Índice de Desarrollo Humano	176
Índice de Pobreza Humana	
Categoría	98
Valor	54.9
Porcentaje de personas que viven con menos de US\$ 2 al día	74.5%
Ingreso nacional bruto por habitante	790
Gasto público en salud por habitante	20

II. ESTIMACIONES DEL VIH Y EL SIDA

Número de personas que viven con el VIH	48 000 [27 000 – 73 000]
Tasa de prevalencia del VIH en adultos de 15 a 49 años	1.6 [0.9 – 2.4%]
Adultos de 15 años y más que viven con el VIH	43 000 [25 000 – 66 000]
Mujeres de 15 años y más que viven con el VIH	26 000 [15 000 – 39 000]
Defunciones por SIDA	4600 [2600 – 7500]

EPIDEMIAS GENERALIZADAS

Niños de 0 a 14 años que viven con el VIH	5200 [1800 – 12 000]
Huérfanos de 0 a 17 años por el SIDA	31 000 [19 000 – 49 000]

III. INDICADORES DE PROGRESO DE PAÍS

EPIDEMIAS GENERALIZADAS

Gastos

Fondos procedentes de fuentes nacionales desembolsados por los gobiernos para el SIDA	–
---	---

Programas nacionales

■ Porcentaje de mujeres embarazadas que reciben tratamiento antirretrovírico para reducir la transmisión materno-infantil	–
■ Porcentaje de mujeres y varones infectados por el VIH que reciben terapia antirretrovírica	2.0%
■ Asistencia escolar entre huérfanos	35.0%
no huérfanos	50.0%

Conocimientos y comportamiento

■ Porcentaje de mujeres y varones jóvenes de 15 a 24 años que identifican correctamente los medios para prevenir el VIH	
Mujeres	–
Varones	–
■ Porcentaje de mujeres y varones jóvenes de 15 a 24 años que tuvieron relaciones sexuales con una pareja ocasional en los últimos 12 meses	
Mujeres	–
Varones	–
■ Porcentaje de mujeres y varones jóvenes de 15 a 24 años que tuvieron relaciones sexuales antes de los 15 años de edad	
Mujeres	–
Varones	–
■ Porcentaje de mujeres y varones jóvenes de 15 a 24 años que utilizaron un preservativo la última vez que tuvieron relaciones sexuales con una pareja ocasional	
Mujeres	–
Varones	–

EPIDEMIAS CONCENTRADAS/DE PREVALENCIA BAJA

Gastos

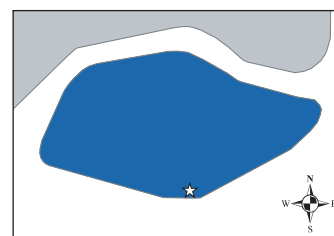
Fondos procedentes de fuentes nacionales desembolsados por los gobiernos para el SIDA	–
---	---

Desarrollo y estado de ejecución de las políticas

■ Política sobre información, educación, comunicación y prevención para las poblaciones más expuestas	–
■ Política para ampliar el acceso a los productos básicos de prevención entre las poblaciones más expuestas	–

Programas nacionales

■ Porcentaje de mujeres y varones infectados por el VIH que reciben terapia antirretrovírica	–
■ Porcentaje de poblaciones más expuestas que se benefician de programas de prevención	
Consumidores de drogas intravenosas	–
Profesionales del sexo	–
Varones que tienen relaciones sexuales con varones	–



SINGAPUR

I. INDICADORES DEMOGRÁFICOS, SOCIALES Y ECONÓMICOS

Población estimada	4 326 000
Tasa de crecimiento de la población	1.5%
Esperanza de vida al nacer	
Mujeres	82
Varones	77
Índice de Desarrollo Humano	25
Índice de Pobreza Humana	
Categoría	6
Valor	6.3
Porcentaje de personas que viven con menos de US\$ 2 al día	–
Ingreso nacional bruto por habitante	26 590
Gasto público en salud por habitante	417

II. ESTIMACIONES DEL VIH Y EL SIDA

Número de personas que viven con el VIH	5500 [3100 – 14 000]
Tasa de prevalencia del VIH en adultos de 15 a 49 años	0.3 [0.2 – 0.7%]
Adultos de 15 años y más que viven con el VIH	5500 [3000 – 14 000]
Mujeres de 15 años y más que viven con el VIH	1500 [700 – 3700]
Defunciones por SIDA	<100 [<200]

EPIDEMIAS GENERALIZADAS

Niños de 0 a 14 años que viven con el VIH	–
Huérfanos de 0 a 17 años por el SIDA	–

III. INDICADORES DE PROGRESO DE PAÍS

EPIDEMIAS GENERALIZADAS

Gastos

Fondos procedentes de fuentes nacionales desembolsados por los gobiernos para el SIDA	–
---	---

Programas nacionales

■ Porcentaje de mujeres embarazadas que reciben tratamiento antirretrovírico para reducir la transmisión maternoinfantil	–
■ Porcentaje de mujeres y varones infectados por el VIH que reciben terapia antirretrovírica	–
■ Asistencia escolar entre huérfanos	– no huérfanos

Conocimientos y comportamiento

■ Porcentaje de mujeres y varones jóvenes de 15 a 24 años que identifican correctamente los medios para prevenir el VIH	
Mujeres	–
Varones	–
■ Porcentaje de mujeres y varones jóvenes de 15 a 24 años que tuvieron relaciones sexuales con una pareja ocasional en los últimos 12 meses	
Mujeres	–
Varones	–
■ Porcentaje de mujeres y varones jóvenes de 15 a 24 años que tuvieron relaciones sexuales antes de los 15 años de edad	
Mujeres	–
Varones	–
■ Porcentaje de mujeres y varones jóvenes de 15 a 24 años que utilizaron un preservativo la última vez que tuvieron relaciones sexuales con una pareja ocasional	
Mujeres	–
Varones	–

EPIDEMIAS CONCENTRADAS/DE PREVALENCIA BAJA

Gastos

Fondos procedentes de fuentes nacionales desembolsados por los gobiernos para el SIDA	–
---	---

Desarrollo y estado de ejecución de las políticas

■ Política sobre información, educación, comunicación y prevención para las poblaciones más expuestas	–
■ Política para ampliar el acceso a los productos básicos de prevención entre las poblaciones más expuestas	–

Programas nacionales

■ Porcentaje de mujeres y varones infectados por el VIH que reciben terapia antirretrovírica	–
■ Porcentaje de poblaciones más expuestas que se benefician de programas de prevención	
Consumidores de drogas intravenosas	–
Profesionales del sexo	–
Varones que tienen relaciones sexuales con varones	–



ESLOVAQUIA

I. INDICADORES DEMOGRÁFICOS, SOCIALES Y ECONÓMICOS

Población estimada	5 401 000
Tasa de crecimiento de la población	0%
Esperanza de vida al nacer	
Mujeres	78
Varones	70
Índice de Desarrollo Humano	42
Índice de Pobreza Humana	
Categoría	—
Valor	—
Porcentaje de personas que viven con menos de US\$ 2 al día	—
Ingreso nacional bruto por habitante	14 370
Gasto público en salud por habitante	687

II. ESTIMACIONES DEL VIH Y EL SIDA

Número de personas que viven con el VIH	<500 [<1000]
Tasa de prevalencia del VIH en adultos de 15 a 49 años	<0.1 [<0.2%]
Adultos de 15 años y más que viven con el VIH	<500 [<1000]
Mujeres de 15 años y más que viven con el VIH	—
Defunciones por SIDA	—

EPIDEMIAS GENERALIZADAS

Niños de 0 a 14 años que viven con el VIH	—
Huérfanos de 0 a 17 años por el SIDA	—

III. INDICADORES DE PROGRESO DE PAÍS

EPIDEMIAS GENERALIZADAS

Gastos

Fondos procedentes de fuentes nacionales desembolsados por los gobiernos para el SIDA	—
---	---

Programas nacionales

■ Porcentaje de mujeres embarazadas que reciben tratamiento antirretrovírico para reducir la transmisión materno-infantil	—
■ Porcentaje de mujeres y varones infectados por el VIH que reciben terapia antirretrovírica	—
■ Asistencia escolar entre huérfanos	— no huérfanos

Conocimientos y comportamiento

■ Porcentaje de mujeres y varones jóvenes de 15 a 24 años que identifican correctamente los medios para prevenir el VIH	
Mujeres	— Varones
■ Porcentaje de mujeres y varones jóvenes de 15 a 24 años que tuvieron relaciones sexuales con una pareja ocasional en los últimos 12 meses	
Mujeres	— Varones
■ Porcentaje de mujeres y varones jóvenes de 15 a 24 años que tuvieron relaciones sexuales antes de los 15 años de edad	
Mujeres	— Varones
■ Porcentaje de mujeres y varones jóvenes de 15 a 24 años que utilizaron un preservativo la última vez que tuvieron relaciones sexuales con una pareja ocasional	
Mujeres	— Varones

EPIDEMIAS CONCENTRADAS/DE PREVALENCIA BAJA

Gastos

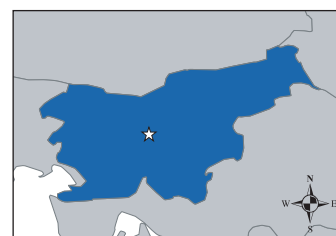
Fondos procedentes de fuentes nacionales desembolsados por los gobiernos para el SIDA	—
---	---

Desarrollo y estado de ejecución de las políticas

■ Política sobre información, educación, comunicación y prevención para las poblaciones más expuestas	—
■ Política para ampliar el acceso a los productos básicos de prevención entre las poblaciones más expuestas	—

Programas nacionales

■ Porcentaje de mujeres y varones infectados por el VIH que reciben terapia antirretrovírica	—
■ Porcentaje de poblaciones más expuestas que se benefician de programas de prevención	
Consumidores de drogas intravenosas	— Profesionales del sexo
Varones que tienen relaciones sexuales con varones	—



ESLOVENIA

I. INDICADORES DEMOGRÁFICOS, SOCIALES Y ECONÓMICOS

Población estimada	1 967 000
Tasa de crecimiento de la población	0%
Esperanza de vida al nacer	
Mujeres	81
Varones	73
Índice de Desarrollo Humano	26
Índice de Pobreza Humana	
Categoría	—
Valor	—
Porcentaje de personas que viven con menos de US\$ 2 al día	—
Ingreso nacional bruto por habitante	20 730
Gasto público en salud por habitante	1274

II. ESTIMACIONES DEL VIH Y EL SIDA

Número de personas que viven con el VIH	<500 [<1000]
Tasa de prevalencia del VIH en adultos de 15 a 49 años	<0.1 [<0.2%]
Adultos de 15 años y más que viven con el VIH	<500 [<1000]
Mujeres de 15 años y más que viven con el VIH	—
Defunciones por SIDA	<100 [<200]

EPIDEMIAS GENERALIZADAS

Niños de 0 a 14 años que viven con el VIH	—
Huérfanos de 0 a 17 años por el SIDA	—

III. INDICADORES DE PROGRESO DE PAÍS

EPIDEMIAS GENERALIZADAS

Gastos

Fondos procedentes de fuentes nacionales desembolsados por los gobiernos para el SIDA	—
---	---

Programas nacionales

■ Porcentaje de mujeres embarazadas que reciben tratamiento antirretrovírico para reducir la transmisión materno-infantil	—
■ Porcentaje de mujeres y varones infectados por el VIH que reciben terapia antirretrovírica	—
■ Asistencia escolar entre huérfanos	— no huérfanos

Conocimientos y comportamiento

■ Porcentaje de mujeres y varones jóvenes de 15 a 24 años que identifican correctamente los medios para prevenir el VIH	
Mujeres	— Varones
■ Porcentaje de mujeres y varones jóvenes de 15 a 24 años que tuvieron relaciones sexuales con una pareja ocasional en los últimos 12 meses	
Mujeres	— Varones
■ Porcentaje de mujeres y varones jóvenes de 15 a 24 años que tuvieron relaciones sexuales antes de los 15 años de edad	
Mujeres	— Varones
■ Porcentaje de mujeres y varones jóvenes de 15 a 24 años que utilizaron un preservativo la última vez que tuvieron relaciones sexuales con una pareja ocasional	
Mujeres	— Varones

EPIDEMIAS CONCENTRADAS/DE PREVALENCIA BAJA

Gastos

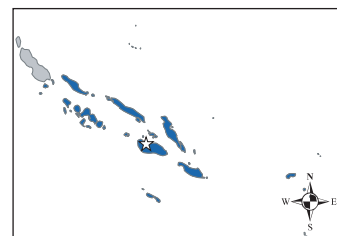
Fondos procedentes de fuentes nacionales desembolsados por los gobiernos para el SIDA	—
---	---

Desarrollo y estado de ejecución de las políticas

■ Política sobre información, educación, comunicación y prevención para las poblaciones más expuestas	—
■ Política para ampliar el acceso a los productos básicos de prevención entre las poblaciones más expuestas	—

Programas nacionales

■ Porcentaje de mujeres y varones infectados por el VIH que reciben terapia antirretrovírica	—
■ Porcentaje de poblaciones más expuestas que se benefician de programas de prevención	
Consumidores de drogas intravenosas	— Profesionales del sexo
Varones que tienen relaciones sexuales con varones	—



ISLAS SALOMÓN

I. INDICADORES DEMOGRÁFICOS, SOCIALES Y ECONÓMICOS

Población estimada	478 000
Tasa de crecimiento de la población	2.6%
Esperanza de vida al nacer	
Mujeres	70
Varones	66
Índice de Desarrollo Humano	128
Índice de Pobreza Humana	
Categoría	—
Valor	—
Porcentaje de personas que viven con menos de US\$ 2 al día	—
Ingreso nacional bruto por habitante	1760
Gasto público en salud por habitante	81

II. ESTIMACIONES DEL VIH Y EL SIDA

Número de personas que viven con el VIH	—
Tasa de prevalencia del VIH en adultos de 15 a 49 años	—
Adultos de 15 años y más que viven con el VIH	—
Mujeres de 15 años y más que viven con el VIH	—
Defunciones por SIDA	—

EPIDEMIAS GENERALIZADAS

Niños de 0 a 14 años que viven con el VIH	—
Huérfanos de 0 a 17 años por el SIDA	—

III. INDICADORES DE PROGRESO DE PAÍS

EPIDEMIAS GENERALIZADAS

Gastos

Fondos procedentes de fuentes nacionales desembolsados por los gobiernos para el SIDA	—
---	---

Programas nacionales

■ Porcentaje de mujeres embarazadas que reciben tratamiento antirretrovírico para reducir la transmisión materno-infantil	—
■ Porcentaje de mujeres y varones infectados por el VIH que reciben terapia antirretrovírica	—
■ Asistencia escolar entre huérfanos	— no huérfanos

Conocimientos y comportamiento

■ Porcentaje de mujeres y varones jóvenes de 15 a 24 años que identifican correctamente los medios para prevenir el VIH	
Mujeres	— Varones
■ Porcentaje de mujeres y varones jóvenes de 15 a 24 años que tuvieron relaciones sexuales con una pareja ocasional en los últimos 12 meses	
Mujeres	— Varones
■ Porcentaje de mujeres y varones jóvenes de 15 a 24 años que tuvieron relaciones sexuales antes de los 15 años de edad	
Mujeres	— Varones
■ Porcentaje de mujeres y varones jóvenes de 15 a 24 años que utilizaron un preservativo la última vez que tuvieron relaciones sexuales con una pareja ocasional	
Mujeres	— Varones

EPIDEMIAS CONCENTRADAS/DE PREVALENCIA BAJA

Gastos

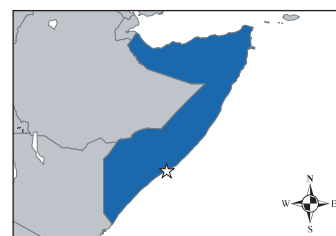
Fondos procedentes de fuentes nacionales desembolsados por los gobiernos para el SIDA	—
---	---

Desarrollo y estado de ejecución de las políticas

■ Política sobre información, educación, comunicación y prevención para las poblaciones más expuestas	—
■ Política para ampliar el acceso a los productos básicos de prevención entre las poblaciones más expuestas	—

Programas nacionales

■ Porcentaje de mujeres y varones infectados por el VIH que reciben terapia antirretrovírica	—
■ Porcentaje de poblaciones más expuestas que se benefician de programas de prevención	
Consumidores de drogas intravenosas	— Profesionales del sexo
Varones que tienen relaciones sexuales con varones	—



SOMALIA

I. INDICADORES DEMOGRÁFICOS, SOCIALES Y ECONÓMICOS

Población estimada	8 228 000
Tasa de crecimiento de la población	3.2%
Esperanza de vida al nacer	
Mujeres	45
Varones	43
Índice de Desarrollo Humano	—
Índice de Pobreza Humana	
Categoría	—
Valor	—
Porcentaje de personas que viven con menos de US\$ 2 al día	—
Ingreso nacional bruto por habitante	—
Gasto público en salud por habitante	—

II. ESTIMACIONES DEL VIH Y EL SIDA

Número de personas que viven con el VIH	44 000 [23 000 – 81 000]
Tasa de prevalencia del VIH en adultos de 15 a 49 años	0.9 [0.5 – 1.6%]
Adultos de 15 años y más que viven con el VIH	40 000 [21 000 – 72 000]
Mujeres de 15 años y más que viven con el VIH	23 000 [11 000 – 45 000]
Defunciones por SIDA	4 100 [2000 – 8000]

EPIDEMIAS GENERALIZADAS

Niños de 0 a 14 años que viven con el VIH	4 500 [1 500 – 13 000]
Huérfanos de 0 a 17 años por el SIDA	23 000 [11 000 – 45 000]

III. INDICADORES DE PROGRESO DE PAÍS

EPIDEMIAS GENERALIZADAS

Gastos

Fondos procedentes de fuentes nacionales desembolsados por los gobiernos para el SIDA	—
---	---

Programas nacionales

■ Porcentaje de mujeres embarazadas que reciben tratamiento antirretrovírico para reducir la transmisión maternoinfantil	3.3%
■ Porcentaje de mujeres y varones infectados por el VIH que reciben terapia antirretrovírica	1.0%
■ Asistencia escolar entre huérfanos	14.0%
no huérfanos	21.0%

Conocimientos y comportamiento

■ Porcentaje de mujeres y varones jóvenes de 15 a 24 años que identifican correctamente los medios para prevenir el VIH	
Mujeres	7.9%
Varones	12.5%
■ Porcentaje de mujeres y varones jóvenes de 15 a 24 años que tuvieron relaciones sexuales con una pareja ocasional en los últimos 12 meses	
Mujeres	—
Varones	—
■ Porcentaje de mujeres y varones jóvenes de 15 a 24 años que tuvieron relaciones sexuales antes de los 15 años de edad	
Mujeres	—
Varones	—
■ Porcentaje de mujeres y varones jóvenes de 15 a 24 años que utilizaron un preservativo la última vez que tuvieron relaciones sexuales con una pareja ocasional	
Mujeres	—
Varones	—

EPIDEMIAS CONCENTRADAS/DE PREVALENCIA BAJA

Gastos

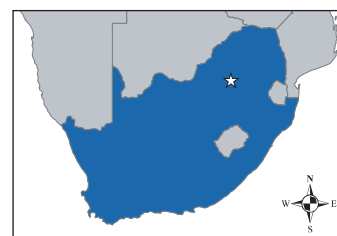
Fondos procedentes de fuentes nacionales desembolsados por los gobiernos para el SIDA	—
---	---

Desarrollo y estado de ejecución de las políticas

■ Política sobre información, educación, comunicación y prevención para las poblaciones más expuestas	No
■ Política para ampliar el acceso a los productos básicos de prevención entre las poblaciones más expuestas	—

Programas nacionales

■ Porcentaje de mujeres y varones infectados por el VIH que reciben terapia antirretrovírica	—
■ Porcentaje de poblaciones más expuestas que se benefician de programas de prevención	
Consumidores de drogas intravenosas	—
Profesionales del sexo	—
Varones que tienen relaciones sexuales con varones	—



SUDÁFRICA

I. INDICADORES DEMOGRÁFICOS, SOCIALES Y ECONÓMICOS

Población estimada	47 432 000
Tasa de crecimiento de la población	0.8%
Esperanza de vida al nacer	
Mujeres	49
Varones	47
Índice de Desarrollo Humano	120
Índice de Pobreza Humana	
Categoría	56
Valor	30.9
Porcentaje de personas que viven con menos de US\$ 2 al día	34.1%
Ingreso nacional bruto por habitante	10 960
Gasto público en salud por habitante	258

II. ESTIMACIONES DEL VIH Y EL SIDA

Número de personas que viven con el VIH	5 500 000 [4 900 000 – 6 100 000]
Tasa de prevalencia del VIH en adultos de 15 a 49 años	18.8 [16.8 – 20.7%]
Adultos de 15 años y más que viven con el VIH	5 300 000 [4 800 000 – 5 800 000]
Mujeres de 15 años y más que viven con el VIH	3 100 000 [2 800 000 – 3 400 000]
Defunciones por SIDA	320 000 [270 000 – 380 000]

EPIDEMIAS GENERALIZADAS

Niños de 0 a 14 años que viven con el VIH	240 000 [93 000 – 500 000]
Huérfanos de 0 a 17 años por el SIDA	1 200 000 [970 000 – 1 400 000]

III. INDICADORES DE PROGRESO DE PAÍS

EPIDEMIAS GENERALIZADAS

Gastos

Fondos procedentes de fuentes nacionales desembolsados por los gobiernos para el SIDA	US\$ 446 461 994 ¹
---	-------------------------------

Programas nacionales

■ Porcentaje de mujeres embarazadas que reciben tratamiento antirretrovírico para reducir la transmisión materno-infantil	14.6%
■ Porcentaje de mujeres y varones infectados por el VIH que reciben terapia antirretrovírica	21.0%
■ Asistencia escolar entre huérfanos	- no huérfanos

Conocimientos y comportamiento

■ Porcentaje de mujeres y varones jóvenes de 15 a 24 años que identifican correctamente los medios para prevenir el VIH	
Mujeres	–
Varones	–
■ Porcentaje de mujeres y varones jóvenes de 15 a 24 años que tuvieron relaciones sexuales con una pareja ocasional en los últimos 12 meses	
Mujeres	–
Varones	–
■ Porcentaje de mujeres y varones jóvenes de 15 a 24 años que tuvieron relaciones sexuales antes de los 15 años de edad	
Mujeres	–
Varones	–
■ Porcentaje de mujeres y varones jóvenes de 15 a 24 años que utilizaron un preservativo la última vez que tuvieron relaciones sexuales con una pareja ocasional	
Mujeres	–
Varones	–

EPIDEMIAS CONCENTRADAS/DE PREVALENCIA BAJA

Gastos

Fondos procedentes de fuentes nacionales desembolsados por los gobiernos para el SIDA	–
---	---

Desarrollo y estado de ejecución de las políticas

■ Política sobre información, educación, comunicación y prevención para las poblaciones más expuestas	–
■ Política para ampliar el acceso a los productos básicos de prevención entre las poblaciones más expuestas	–

Programas nacionales

■ Porcentaje de mujeres y varones infectados por el VIH que reciben terapia antirretrovírica	–
■ Porcentaje de poblaciones más expuestas que se benefician de programas de prevención	
Consumidores de drogas intravenosas	–
Profesionales del sexo	–
Varones que tienen relaciones sexuales con varones	–



ESPAÑA

I. INDICADORES DEMOGRÁFICOS, SOCIALES Y ECONÓMICOS

Población estimada	43 064 000
Tasa de crecimiento de la población	1.1%
Esperanza de vida al nacer	
Mujeres	83
Varones	77
Índice de Desarrollo Humano	21
Índice de Pobreza Humana	
Categoría	11 ¹
Valor	11.6 ²
Porcentaje de personas que viven con menos de US\$ 2 al día	–
Ingreso nacional bruto por habitante	25 070
Gasto público en salud por habitante	1321

II. ESTIMACIONES DEL VIH Y EL SIDA

Número de personas que viven con el VIH	140 000 [84 000 – 230 000]
Tasa de prevalencia del VIH en adultos de 15 a 49 años	0.6 [0.4 – 1.0%]
Adultos de 15 años y más que viven con el VIH	140 000 [84 000 – 230 000]
Mujeres de 15 años y más que viven con el VIH	32 000 [16 000 – 57 000]
Defunciones por SIDA	2000 [<3000]

EPIDEMIAS GENERALIZADAS

Niños de 0 a 14 años que viven con el VIH	–
Huérfanos de 0 a 17 años por el SIDA	–

III. INDICADORES DE PROGRESO DE PAÍS

EPIDEMIAS GENERALIZADAS

Gastos

Fondos procedentes de fuentes nacionales desembolsados por los gobiernos para el SIDA	–
---	---

Programas nacionales

■ Porcentaje de mujeres embarazadas que reciben tratamiento antirretrovírico para reducir la transmisión maternoinfantil	–
■ Porcentaje de mujeres y varones infectados por el VIH que reciben terapia antirretrovírica	–
■ Asistencia escolar entre huérfanos	– no huérfanos

Conocimientos y comportamiento

■ Porcentaje de mujeres y varones jóvenes de 15 a 24 años que identifican correctamente los medios para prevenir el VIH	
Mujeres	–
Varones	–
■ Porcentaje de mujeres y varones jóvenes de 15 a 24 años que tuvieron relaciones sexuales con una pareja ocasional en los últimos 12 meses	
Mujeres	–
Varones	–
■ Porcentaje de mujeres y varones jóvenes de 15 a 24 años que tuvieron relaciones sexuales antes de los 15 años de edad	
Mujeres	–
Varones	–
■ Porcentaje de mujeres y varones jóvenes de 15 a 24 años que utilizaron un preservativo la última vez que tuvieron relaciones sexuales con una pareja ocasional	
Mujeres	–
Varones	–

EPIDEMIAS CONCENTRADAS/DE PREVALENCIA BAJA

Gastos

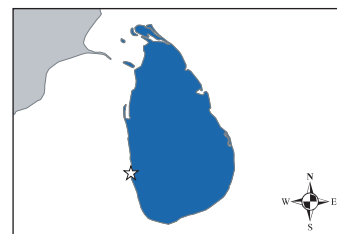
Fondos procedentes de fuentes nacionales desembolsados por los gobiernos para el SIDA	–
---	---

Desarrollo y estado de ejecución de las políticas

■ Política sobre información, educación, comunicación y prevención para las poblaciones más expuestas	–
■ Política para ampliar el acceso a los productos básicos de prevención entre las poblaciones más expuestas	–

Programas nacionales

■ Porcentaje de mujeres y varones infectados por el VIH que reciben terapia antirretrovírica	–
■ Porcentaje de poblaciones más expuestas que se benefician de programas de prevención	
Consumidores de drogas intravenosas	–
Profesionales del sexo	–
Varones que tienen relaciones sexuales con varones	–



SRI LANKA

I. INDICADORES DEMOGRÁFICOS, SOCIALES Y ECONÓMICOS

Población estimada	20 743 000
Tasa de crecimiento de la población	0.9%
Esperanza de vida al nacer	
Mujeres	75
Varones	68
Índice de Desarrollo Humano	93
Índice de Pobreza Humana	
Categoría	42
Valor	18.0
Porcentaje de personas que viven con menos de US\$ 2 al día	50.7%
Ingreso nacional bruto por habitante	4000
Gasto público en salud por habitante	55

II. ESTIMACIONES DEL VIH Y EL SIDA

Número de personas que viven con el VIH	5000 [3000 – 8300]
Tasa de prevalencia del VIH en adultos de 15 a 49 años	<0.1 [<0.2%]
Adultos de 15 años y más que viven con el VIH	5000 [3000 – 8 300]
Mujeres de 15 años y más que viven con el VIH	<1000 [<1000]
Defunciones por SIDA	<500 [<1000]

EPIDEMIAS GENERALIZADAS

Niños de 0 a 14 años que viven con el VIH	–
Huérfanos de 0 a 17 años por el SIDA	–

III. INDICADORES DE PROGRESO DE PAÍS

EPIDEMIAS GENERALIZADAS

Gastos

Fondos procedentes de fuentes nacionales desembolsados por los gobiernos para el SIDA	–
---	---

Programas nacionales

■ Porcentaje de mujeres embarazadas que reciben tratamiento antirretrovírico para reducir la transmisión materno-infantil	–
■ Porcentaje de mujeres y varones infectados por el VIH que reciben terapia antirretrovírica	–
■ Asistencia escolar entre huérfanos	– no huérfanos

Conocimientos y comportamiento

■ Porcentaje de mujeres y varones jóvenes de 15 a 24 años que identifican correctamente los medios para prevenir el VIH	
Mujeres	– Varones
■ Porcentaje de mujeres y varones jóvenes de 15 a 24 años que tuvieron relaciones sexuales con una pareja ocasional en los últimos 12 meses	
Mujeres	– Varones
■ Porcentaje de mujeres y varones jóvenes de 15 a 24 años que tuvieron relaciones sexuales antes de los 15 años de edad	
Mujeres	– Varones
■ Porcentaje de mujeres y varones jóvenes de 15 a 24 años que utilizaron un preservativo la última vez que tuvieron relaciones sexuales con una pareja ocasional	
Mujeres	– Varones

EPIDEMIAS CONCENTRADAS/DE PREVALENCIA BAJA

Gastos

Fondos procedentes de fuentes nacionales desembolsados por los gobiernos para el SIDA	US\$ 2 950 000
---	----------------

Desarrollo y estado de ejecución de las políticas

■ Política sobre información, educación, comunicación y prevención para las poblaciones más expuestas	Sí
■ Política para ampliar el acceso a los productos básicos de prevención entre las poblaciones más expuestas	Sí

Programas nacionales

■ Porcentaje de mujeres y varones infectados por el VIH que reciben terapia antirretrovírica	6.0%
■ Porcentaje de poblaciones más expuestas que se benefician de programas de prevención	
Consumidores de drogas intravenosas	– Profesionales del sexo
Varones que tienen relaciones sexuales con varones	–



SUDÁN

I. INDICADORES DEMOGRÁFICOS, SOCIALES Y ECONÓMICOS

Población estimada	36 233 000
Tasa de crecimiento de la población	1.9%
Esperanza de vida al nacer	
Mujeres	60
Varones	56
Índice de Desarrollo Humano	141
Índice de Pobreza Humana	
Categoría	59
Valor	32.4
Porcentaje de personas que viven con menos de US\$ 2 al día	–
Ingreso nacional bruto por habitante	1870
Gasto público en salud por habitante	23

II. ESTIMACIONES DEL VIH Y EL SIDA

Número de personas que viven con el VIH	350 000 [170 000 – 580 000]
Tasa de prevalencia del VIH en adultos de 15 a 49 años	1.6 [0.8 – 2.7%]
Adultos de 15 años y más que viven con el VIH	320 000 [160 000 – 530 000]
Mujeres de 15 años y más que viven con el VIH	180 000 [80 000 – 320 000]
Defunciones por SIDA	34 000 [18 000 – 58 000]

EPIDEMIAS GENERALIZADAS

Niños de 0 a 14 años que viven con el VIH	30 000 [12 000 – 74 000]
Huérfanos de 0 a 17 años por el SIDA	–

III. INDICADORES DE PROGRESO DE PAÍS

EPIDEMIAS GENERALIZADAS

Gastos

Fondos procedentes de fuentes nacionales desembolsados por los gobiernos para el SIDA	–
---	---

Programas nacionales

■ Porcentaje de mujeres embarazadas que reciben tratamiento antirretrovírico para reducir la transmisión maternoinfantil	0.0%
■ Porcentaje de mujeres y varones infectados por el VIH que reciben terapia antirretrovírica	1.0%
■ Asistencia escolar entre huérfanos	– no huérfanos

Conocimientos y comportamiento

■ Porcentaje de mujeres y varones jóvenes de 15 a 24 años que identifican correctamente los medios para prevenir el VIH	
Mujeres	– Varones
■ Porcentaje de mujeres y varones jóvenes de 15 a 24 años que tuvieron relaciones sexuales con una pareja ocasional en los últimos 12 meses	
Mujeres	– Varones
■ Porcentaje de mujeres y varones jóvenes de 15 a 24 años que tuvieron relaciones sexuales antes de los 15 años de edad	
Mujeres	– Varones
■ Porcentaje de mujeres y varones jóvenes de 15 a 24 años que utilizaron un preservativo la última vez que tuvieron relaciones sexuales con una pareja ocasional	
Mujeres	– Varones

EPIDEMIAS CONCENTRADAS/DE PREVALENCIA BAJA

Gastos

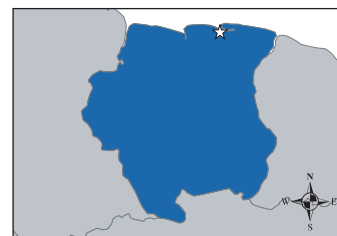
Fondos procedentes de fuentes nacionales desembolsados por los gobiernos para el SIDA	–
---	---

Desarrollo y estado de ejecución de las políticas

■ Política sobre información, educación, comunicación y prevención para las poblaciones más expuestas	–
■ Política para ampliar el acceso a los productos básicos de prevención entre las poblaciones más expuestas	–

Programas nacionales

■ Porcentaje de mujeres y varones infectados por el VIH que reciben terapia antirretrovírica	–
■ Porcentaje de poblaciones más expuestas que se benefician de programas de prevención	
Consumidores de drogas intravenosas	– Profesionales del sexo
Varones que tienen relaciones sexuales con varones	–



SURINAME

I. INDICADORES DEMOGRÁFICOS, SOCIALES Y ECONÓMICOS

Población estimada	449 000
Tasa de crecimiento de la población	0.7%
Esperanza de vida al nacer	
Mujeres	70
Varones	65
Índice de Desarrollo Humano	86
Índice de Pobreza Humana	
Categoría	23
Valor	10.9
Porcentaje de personas que viven con menos de US\$ 2 al día	–
Ingreso nacional bruto por habitante	–
Gasto público en salud por habitante	142

II. ESTIMACIONES DEL VIH Y EL SIDA

Número de personas que viven con el VIH	5200 [2800 – 8100]
Tasa de prevalencia del VIH en adultos de 15 a 49 años	1.9 [1.1 – 3.1%]
Adultos de 15 años y más que viven con el VIH	5100 [2800 – 8000]
Mujeres de 15 años y más que viven con el VIH	1400 [690 – 2400]
Defunciones por SIDA	<500 [<1000]

EPIDEMIAS GENERALIZADAS

Niños de 0 a 14 años que viven con el VIH	<100 [<200]
Huérfanos de 0 a 17 años por el SIDA	–

III. INDICADORES DE PROGRESO DE PAÍS

EPIDEMIAS GENERALIZADAS

Gastos

Fondos procedentes de fuentes nacionales desembolsados por los gobiernos para el SIDA	–
---	---

Programas nacionales

■ Porcentaje de mujeres embarazadas que reciben tratamiento antirretrovírico para reducir la transmisión materno-infantil	–
■ Porcentaje de mujeres y varones infectados por el VIH que reciben terapia antirretrovírica	55.0%
■ Asistencia escolar entre huérfanos	–
no huérfanos	–

Conocimientos y comportamiento

■ Porcentaje de mujeres y varones jóvenes de 15 a 24 años que identifican correctamente los medios para prevenir el VIH	
Mujeres	–
Varones	–
■ Porcentaje de mujeres y varones jóvenes de 15 a 24 años que tuvieron relaciones sexuales con una pareja ocasional en los últimos 12 meses	
Mujeres	–
Varones	–
■ Porcentaje de mujeres y varones jóvenes de 15 a 24 años que tuvieron relaciones sexuales antes de los 15 años de edad	
Mujeres	–
Varones	–
■ Porcentaje de mujeres y varones jóvenes de 15 a 24 años que utilizaron un preservativo la última vez que tuvieron relaciones sexuales con una pareja ocasional	
Mujeres	–
Varones	–

EPIDEMIAS CONCENTRADAS/DE PREVALENCIA BAJA

Gastos

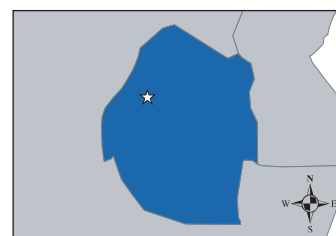
Fondos procedentes de fuentes nacionales desembolsados por los gobiernos para el SIDA	–
---	---

Desarrollo y estado de ejecución de las políticas

■ Política sobre información, educación, comunicación y prevención para las poblaciones más expuestas	–
■ Política para ampliar el acceso a los productos básicos de prevención entre las poblaciones más expuestas	–

Programas nacionales

■ Porcentaje de mujeres y varones infectados por el VIH que reciben terapia antirretrovírica	–
■ Porcentaje de poblaciones más expuestas que se benefician de programas de prevención	
Consumidores de drogas intravenosas	–
Profesionales del sexo	–
Varones que tienen relaciones sexuales con varones	–



SWAZILANDIA

I. INDICADORES DEMOGRÁFICOS, SOCIALES Y ECONÓMICOS

Población estimada	1 032 000
Tasa de crecimiento de la población	0.2%
Esperanza de vida al nacer	
Mujeres	39
Varones	36
Índice de Desarrollo Humano	147
Índice de Pobreza Humana	
Categoría	97
Valor	52.9
Porcentaje de personas que viven con menos de US\$ 2 al día	–
Ingreso nacional bruto por habitante	4970
Gasto público en salud por habitante	185

II. ESTIMACIONES DEL VIH Y EL SIDA

Número de personas que viven con el VIH	220 000 [150 000 – 290 000]
Tasa de prevalencia del VIH en adultos de 15 a 49 años	33.4 [21.2 – 45.3%]
Adultos de 15 años y más que viven con el VIH	210 000 [140 000 – 270 000]
Mujeres de 15 años y más que viven con el VIH	120 000 [70 000 – 180 000]
Defunciones por SIDA	16 000 [10 000 – 23 000]

EPIDEMIAS GENERALIZADAS

Niños de 0 a 14 años que viven con el VIH	15 000 [5500 – 32 000]
Huérfanos de 0 a 17 años por el SIDA	63 000 [45 000 – 77 000]

III. INDICADORES DE PROGRESO DE PAÍS

EPIDEMIAS GENERALIZADAS

Gastos

Fondos procedentes de fuentes nacionales desembolsados por los gobiernos para el SIDA	US\$ 3 960 517
---	----------------

Programas nacionales

■ Porcentaje de mujeres embarazadas que reciben tratamiento antirretrovírico para reducir la transmisión maternoinfantil	11.9%
■ Porcentaje de mujeres y varones infectados por el VIH que reciben terapia antirretrovírica	31.0%
■ Asistencia escolar entre huérfanos	79.0%
no huérfanos	87.0%

Conocimientos y comportamiento

■ Porcentaje de mujeres y varones jóvenes de 15 a 24 años que identifican correctamente los medios para prevenir el VIH	
Mujeres	–
Varones	–
■ Porcentaje de mujeres y varones jóvenes de 15 a 24 años que tuvieron relaciones sexuales con una pareja ocasional en los últimos 12 meses	
Mujeres	–
Varones	–
■ Porcentaje de mujeres y varones jóvenes de 15 a 24 años que tuvieron relaciones sexuales antes de los 15 años de edad	
Mujeres	–
Varones	–
■ Porcentaje de mujeres y varones jóvenes de 15 a 24 años que utilizaron un preservativo la última vez que tuvieron relaciones sexuales con una pareja ocasional	
Mujeres	–
Varones	–

EPIDEMIAS CONCENTRADAS/DE PREVALENCIA BAJA

Gastos

Fondos procedentes de fuentes nacionales desembolsados por los gobiernos para el SIDA	–
---	---

Desarrollo y estado de ejecución de las políticas

■ Política sobre información, educación, comunicación y prevención para las poblaciones más expuestas	Sí
■ Política para ampliar el acceso a los productos básicos de prevención entre las poblaciones más expuestas	Sí

Programas nacionales

■ Porcentaje de mujeres y varones infectados por el VIH que reciben terapia antirretrovírica	–
■ Porcentaje de poblaciones más expuestas que se benefician de programas de prevención	
Consumidores de drogas intravenosas	–
Profesionales del sexo	–
Varones que tienen relaciones sexuales con varones	–



SUECIA

I. INDICADORES DEMOGRÁFICOS, SOCIALES Y ECONÓMICOS

Población estimada	9 041 000
Tasa de crecimiento de la población	0.4%
Esperanza de vida al nacer	
Mujeres	83
Varones	78
Índice de Desarrollo Humano	6
Índice de Pobreza Humana	
Categoría	1 ¹
Valor	6.5 ²
Porcentaje de personas que viven con menos de US\$ 2 al día	–
Ingreso nacional bruto por habitante	29 770
Gasto público en salud por habitante	2305

II. ESTIMACIONES DEL VIH Y EL SIDA

Número de personas que viven con el VIH	8000 [4800 – 13 000]
Tasa de prevalencia del VIH en adultos de 15 a 49 años	0.2 [0.1 – 0.3%]
Adultos de 15 años y más que viven con el VIH	8000 [4800 – 13 000]
Mujeres de 15 años y más que viven con el VIH	2500 [1300 – 4400]
Defunciones por SIDA	<100 [<200]

EPIDEMIAS GENERALIZADAS

Niños de 0 a 14 años que viven con el VIH	–
Huérfanos de 0 a 17 años por el SIDA	–

III. INDICADORES DE PROGRESO DE PAÍS

EPIDEMIAS GENERALIZADAS

Gastos

Fondos procedentes de fuentes nacionales desembolsados por los gobiernos para el SIDA	–
---	---

Programas nacionales

■ Porcentaje de mujeres embarazadas que reciben tratamiento antirretrovírico para reducir la transmisión maternoinfantil	–
■ Porcentaje de mujeres y varones infectados por el VIH que reciben terapia antirretrovírica	–
■ Asistencia escolar entre huérfanos	– no huérfanos

Conocimientos y comportamiento

■ Porcentaje de mujeres y varones jóvenes de 15 a 24 años que identifican correctamente los medios para prevenir el VIH	
Mujeres	– Varones
■ Porcentaje de mujeres y varones jóvenes de 15 a 24 años que tuvieron relaciones sexuales con una pareja ocasional en los últimos 12 meses	
Mujeres	– Varones
■ Porcentaje de mujeres y varones jóvenes de 15 a 24 años que tuvieron relaciones sexuales antes de los 15 años de edad	
Mujeres	– Varones
■ Porcentaje de mujeres y varones jóvenes de 15 a 24 años que utilizaron un preservativo la última vez que tuvieron relaciones sexuales con una pareja ocasional	
Mujeres	– Varones

EPIDEMIAS CONCENTRADAS/DE PREVALENCIA BAJA

Gastos

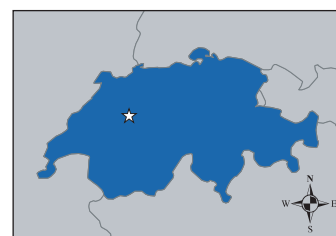
Fondos procedentes de fuentes nacionales desembolsados por los gobiernos para el SIDA	–
---	---

Desarrollo y estado de ejecución de las políticas

■ Política sobre información, educación, comunicación y prevención para las poblaciones más expuestas	–
■ Política para ampliar el acceso a los productos básicos de prevención entre las poblaciones más expuestas	–

Programas nacionales

■ Porcentaje de mujeres y varones infectados por el VIH que reciben terapia antirretrovírica	–
■ Porcentaje de poblaciones más expuestas que se benefician de programas de prevención	
Consumidores de drogas intravenosas	– Profesionales del sexo
Varones que tienen relaciones sexuales con varones	–



SUIZA

I. INDICADORES DEMOGRÁFICOS, SOCIALES Y ECONÓMICOS

Población estimada	7 252 000
Tasa de crecimiento de la población	0.2%
Esperanza de vida al nacer	
Mujeres	83
Varones	78
Índice de Desarrollo Humano	7
Índice de Pobreza Humana	
Categoría	7 ¹
Valor	11.0 ²
Porcentaje de personas que viven con menos de US\$ 2 al día	–
Ingreso nacional bruto por habitante	35 370
Gasto público en salud por habitante	2209

II. ESTIMACIONES DEL VIH Y EL SIDA

Número de personas que viven con el VIH	17 000 [9900 – 27 000]
Tasa de prevalencia del VIH en adultos de 15 a 49 años	0.4 [0.3 – 0.8%]
Adultos de 15 años y más que viven con el VIH	16 000 [9900 – 27 000]
Mujeres de 15 años y más que viven con el VIH	5900 [3000 – 10 000]
Defunciones por SIDA	<100 [<200]

EPIDEMIAS GENERALIZADAS

Niños de 0 a 14 años que viven con el VIH	–
Huérfanos de 0 a 17 años por el SIDA	–

III. INDICADORES DE PROGRESO DE PAÍS

EPIDEMIAS GENERALIZADAS

Gastos

Fondos procedentes de fuentes nacionales desembolsados por los gobiernos para el SIDA	–
---	---

Programas nacionales

■ Porcentaje de mujeres embarazadas que reciben tratamiento antirretrovírico para reducir la transmisión maternoinfantil	–
■ Porcentaje de mujeres y varones infectados por el VIH que reciben terapia antirretrovírica	–
■ Asistencia escolar entre huérfanos	– no huérfanos

Conocimientos y comportamiento

■ Porcentaje de mujeres y varones jóvenes de 15 a 24 años que identifican correctamente los medios para prevenir el VIH	
Mujeres	–
Varones	–
■ Porcentaje de mujeres y varones jóvenes de 15 a 24 años que tuvieron relaciones sexuales con una pareja ocasional en los últimos 12 meses	
Mujeres	–
Varones	–
■ Porcentaje de mujeres y varones jóvenes de 15 a 24 años que tuvieron relaciones sexuales antes de los 15 años de edad	
Mujeres	–
Varones	–
■ Porcentaje de mujeres y varones jóvenes de 15 a 24 años que utilizaron un preservativo la última vez que tuvieron relaciones sexuales con una pareja ocasional	
Mujeres	–
Varones	–

EPIDEMIAS CONCENTRADAS/DE PREVALENCIA BAJA

Gastos

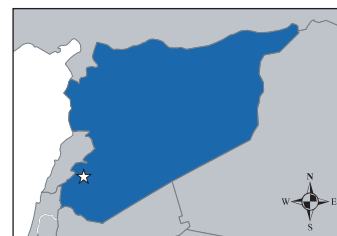
Fondos procedentes de fuentes nacionales desembolsados por los gobiernos para el SIDA	–
---	---

Desarrollo y estado de ejecución de las políticas

■ Política sobre información, educación, comunicación y prevención para las poblaciones más expuestas	Si
■ Política para ampliar el acceso a los productos básicos de prevención entre las poblaciones más expuestas	–

Programas nacionales

■ Porcentaje de mujeres y varones infectados por el VIH que reciben terapia antirretrovírica	–
■ Porcentaje de poblaciones más expuestas que se benefician de programas de prevención	
Consumidores de drogas intravenosas	–
Profesionales del sexo	–
Varones que tienen relaciones sexuales con varones	–



REPÚBLICA ÁRABE SIRIA

I. INDICADORES DEMOGRÁFICOS, SOCIALES Y ECONÓMICOS

Población estimada	19 043 000
Tasa de crecimiento de la población	2.5%
Esperanza de vida al nacer	
Mujeres	74
Varones	70
Índice de Desarrollo Humano	106
Índice de Pobreza Humana	
Categoría	29
Valor	13.8
Porcentaje de personas que viven con menos de US\$ 2 al día	—
Ingreso nacional bruto por habitante	3550
Gasto público en salud por habitante	56

II. ESTIMACIONES DEL VIH Y EL SIDA

Número de personas que viven con el VIH	—
Tasa de prevalencia del VIH en adultos de 15 a 49 años	[<0.2%]
Adultos de 15 años y más que viven con el VIH	—
Mujeres de 15 años y más que viven con el VIH	—
Defunciones por SIDA	—

EPIDEMIAS GENERALIZADAS

Niños de 0 a 14 años que viven con el VIH	—
Huérfanos de 0 a 17 años por el SIDA	—

III. INDICADORES DE PROGRESO DE PAÍS

EPIDEMIAS GENERALIZADAS

Gastos

Fondos procedentes de fuentes nacionales desembolsados por los gobiernos para el SIDA	—
---	---

Programas nacionales

■ Porcentaje de mujeres embarazadas que reciben tratamiento antirretrovírico para reducir la transmisión materno-infantil	—
■ Porcentaje de mujeres y varones infectados por el VIH que reciben terapia antirretrovírica	—
■ Asistencia escolar entre huérfanos	— no huérfanos

Conocimientos y comportamiento

■ Porcentaje de mujeres y varones jóvenes de 15 a 24 años que identifican correctamente los medios para prevenir el VIH	
Mujeres	— Varones
■ Porcentaje de mujeres y varones jóvenes de 15 a 24 años que tuvieron relaciones sexuales con una pareja ocasional en los últimos 12 meses	
Mujeres	— Varones
■ Porcentaje de mujeres y varones jóvenes de 15 a 24 años que tuvieron relaciones sexuales antes de los 15 años de edad	
Mujeres	— Varones
■ Porcentaje de mujeres y varones jóvenes de 15 a 24 años que utilizaron un preservativo la última vez que tuvieron relaciones sexuales con una pareja ocasional	
Mujeres	— Varones

EPIDEMIAS CONCENTRADAS/DE PREVALENCIA BAJA

Gastos

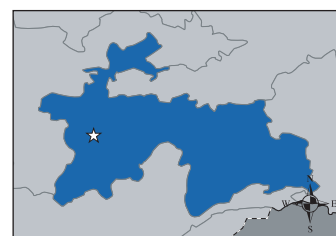
Fondos procedentes de fuentes nacionales desembolsados por los gobiernos para el SIDA	—
---	---

Desarrollo y estado de ejecución de las políticas

■ Política sobre información, educación, comunicación y prevención para las poblaciones más expuestas	—
■ Política para ampliar el acceso a los productos básicos de prevención entre las poblaciones más expuestas	—

Programas nacionales

■ Porcentaje de mujeres y varones infectados por el VIH que reciben terapia antirretrovírica	9.0%
■ Porcentaje de poblaciones más expuestas que se benefician de programas de prevención	
Consumidores de drogas intravenosas	— Profesionales del sexo
Varones que tienen relaciones sexuales con varones	—



TAYIKISTÁN

I. INDICADORES DEMOGRÁFICOS, SOCIALES Y ECONÓMICOS

Población estimada	6 507 000
Tasa de crecimiento de la población	1.1%
Esperanza de vida al nacer	
Mujeres	64
Varones	62
Índice de Desarrollo Humano	122
Índice de Pobreza Humana	
Categoría	—
Valor	—
Porcentaje de personas que viven con menos de US\$ 2 al día	—
Ingreso nacional bruto por habitante	1150
Gasto público en salud por habitante	15

II. ESTIMACIONES DEL VIH Y EL SIDA

Número de personas que viven con el VIH	4900 [2400 – 16 000]
Tasa de prevalencia del VIH en adultos de 15 a 49 años	0.1 [0.1 – 1.7%]
Adultos de 15 años y más que viven con el VIH	4900 [2300 – 16 000]
Mujeres de 15 años y más que viven con el VIH	<500 [<2000]
Defunciones por SIDA	<100 [<200]

EPIDEMIAS GENERALIZADAS

Niños de 0 a 14 años que viven con el VIH	—
Huérfanos de 0 a 17 años por el SIDA	—

III. INDICADORES DE PROGRESO DE PAÍS

EPIDEMIAS GENERALIZADAS

Gastos

Fondos procedentes de fuentes nacionales desembolsados por los gobiernos para el SIDA	—
---	---

Programas nacionales

■ Porcentaje de mujeres embarazadas que reciben tratamiento antirretrovírico para reducir la transmisión maternoinfantil	—
■ Porcentaje de mujeres y varones infectados por el VIH que reciben terapia antirretrovírica	—
■ Asistencia escolar entre huérfanos	— no huérfanos

Conocimientos y comportamiento

■ Porcentaje de mujeres y varones jóvenes de 15 a 24 años que identifican correctamente los medios para prevenir el VIH	
Mujeres	—
Varones	—
■ Porcentaje de mujeres y varones jóvenes de 15 a 24 años que tuvieron relaciones sexuales con una pareja ocasional en los últimos 12 meses	
Mujeres	—
Varones	—
■ Porcentaje de mujeres y varones jóvenes de 15 a 24 años que tuvieron relaciones sexuales antes de los 15 años de edad	
Mujeres	—
Varones	—
■ Porcentaje de mujeres y varones jóvenes de 15 a 24 años que utilizaron un preservativo la última vez que tuvieron relaciones sexuales con una pareja ocasional	
Mujeres	—
Varones	—

EPIDEMIAS CONCENTRADAS/DE PREVALENCIA BAJA

Gastos

Fondos procedentes de fuentes nacionales desembolsados por los gobiernos para el SIDA	US\$ 330 891 ¹
---	---------------------------

Desarrollo y estado de ejecución de las políticas

■ Política sobre información, educación, comunicación y prevención para las poblaciones más expuestas	Sí
■ Política para ampliar el acceso a los productos básicos de prevención entre las poblaciones más expuestas	Sí

Programas nacionales

■ Porcentaje de mujeres y varones infectados por el VIH que reciben terapia antirretrovírica	16.0%
■ Porcentaje de poblaciones más expuestas que se benefician de programas de prevención	
Consumidores de drogas intravenosas	—
Profesionales del sexo	—
Varones que tienen relaciones sexuales con varones	—



TAILANDIA

I. INDICADORES DEMOGRÁFICOS, SOCIALES Y ECONÓMICOS

Población estimada	64 233 000
Tasa de crecimiento de la población	0.9%
Esperanza de vida al nacer	
Mujeres	73
Varones	67
Índice de Desarrollo Humano	73
Índice de Pobreza Humana	
Categoría	28
Valor	12.8
Porcentaje de personas que viven con menos de US\$ 2 al día	32.5%
Ingreso nacional bruto por habitante	8020
Gasto público en salud por habitante	160

II. ESTIMACIONES DEL VIH Y EL SIDA

Número de personas que viven con el VIH	580 000 [330 000 – 920 000]
Tasa de prevalencia del VIH en adultos de 15 a 49 años	1.4 [0.7 – 2.1%]
Adultos de 15 años y más que viven con el VIH	560 000 [320 000 – 900 000]
Mujeres de 15 años y más que viven con el VIH	220 000 [100 000 – 370 000]
Defunciones por SIDA	21 000 [14 000 – 42 000]

EPIDEMIAS GENERALIZADAS

Niños de 0 a 14 años que viven con el VIH	16 000 [5400 – 38 000]
Huérfanos de 0 a 17 años por el SIDA	–

III. INDICADORES DE PROGRESO DE PAÍS

EPIDEMIAS GENERALIZADAS

Gastos

Fondos procedentes de fuentes nacionales desembolsados por los gobiernos para el SIDA	US\$ 92 821 968 ¹
---	------------------------------

Programas nacionales

■ Porcentaje de mujeres embarazadas que reciben tratamiento antirretrovírico para reducir la transmisión materno-infantil	30.6%
■ Porcentaje de mujeres y varones infectados por el VIH que reciben terapia antirretrovírica	60.0%
■ Asistencia escolar entre huérfanos	- no huérfanos

Conocimientos y comportamiento

■ Porcentaje de mujeres y varones jóvenes de 15 a 24 años que identifican correctamente los medios para prevenir el VIH	
Mujeres	–
Varones	–
■ Porcentaje de mujeres y varones jóvenes de 15 a 24 años que tuvieron relaciones sexuales con una pareja ocasional en los últimos 12 meses	
Mujeres	–
Varones	–
■ Porcentaje de mujeres y varones jóvenes de 15 a 24 años que tuvieron relaciones sexuales antes de los 15 años de edad	
Mujeres	6.6%
Varones	10.9%
■ Porcentaje de mujeres y varones jóvenes de 15 a 24 años que utilizaron un preservativo la última vez que tuvieron relaciones sexuales con una pareja ocasional	
Mujeres	–
Varones	–

EPIDEMIAS CONCENTRADAS/DE PREVALENCIA BAJA

Gastos

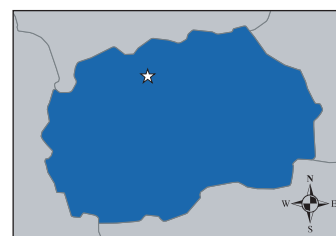
Fondos procedentes de fuentes nacionales desembolsados por los gobiernos para el SIDA	–
---	---

Desarrollo y estado de ejecución de las políticas

■ Política sobre información, educación, comunicación y prevención para las poblaciones más expuestas	–
■ Política para ampliar el acceso a los productos básicos de prevención entre las poblaciones más expuestas	–

Programas nacionales

■ Porcentaje de mujeres y varones infectados por el VIH que reciben terapia antirretrovírica	–
■ Porcentaje de poblaciones más expuestas que se benefician de programas de prevención	
Consumidores de drogas intravenosas	–
Profesionales del sexo	–
Varones que tienen relaciones sexuales con varones	–



EX REPÚBLICA YUGOSLAVA DE MACEDONIA

I. INDICADORES DEMOGRÁFICOS, SOCIALES Y ECONÓMICOS

Población estimada	2 034 000
Tasa de crecimiento de la población	0.2%
Esperanza de vida al nacer	
Mujeres	76
Varones	69
Índice de Desarrollo Humano	59
Índice de Pobreza Humana	
Categoría	—
Valor	—
Porcentaje de personas que viven con menos de US\$ 2 al día	—
Ingreso nacional bruto por habitante	6480
Gasto público en salud por habitante	329

II. ESTIMACIONES DEL VIH Y EL SIDA

Número de personas que viven con el VIH	<500 [<1000]
Tasa de prevalencia del VIH en adultos de 15 a 49 años	<0.1 [<0.2%]
Adultos de 15 años y más que viven con el VIH	<500 [<1000]
Mujeres de 15 años y más que viven con el VIH	—
Defunciones por SIDA	<100 [<200]

EPIDEMIAS GENERALIZADAS

Niños de 0 a 14 años que viven con el VIH	—
Huérfanos de 0 a 17 años por el SIDA	—

III. INDICADORES DE PROGRESO DE PAÍS

EPIDEMIAS GENERALIZADAS

Gastos

Fondos procedentes de fuentes nacionales desembolsados por los gobiernos para el SIDA	—
---	---

Programas nacionales

■ Porcentaje de mujeres embarazadas que reciben tratamiento antirretrovírico para reducir la transmisión maternoinfantil	—
■ Porcentaje de mujeres y varones infectados por el VIH que reciben terapia antirretrovírica	—
■ Asistencia escolar entre huérfanos	— no huérfanos

Conocimientos y comportamiento

■ Porcentaje de mujeres y varones jóvenes de 15 a 24 años que identifican correctamente los medios para prevenir el VIH	
Mujeres	—
Varones	—
■ Porcentaje de mujeres y varones jóvenes de 15 a 24 años que tuvieron relaciones sexuales con una pareja ocasional en los últimos 12 meses	
Mujeres	—
Varones	—
■ Porcentaje de mujeres y varones jóvenes de 15 a 24 años que tuvieron relaciones sexuales antes de los 15 años de edad	
Mujeres	—
Varones	—
■ Porcentaje de mujeres y varones jóvenes de 15 a 24 años que utilizaron un preservativo la última vez que tuvieron relaciones sexuales con una pareja ocasional	
Mujeres	—
Varones	—

EPIDEMIAS CONCENTRADAS/DE PREVALENCIA BAJA

Gastos

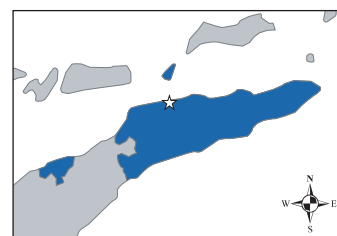
Fondos procedentes de fuentes nacionales desembolsados por los gobiernos para el SIDA	US\$ 220 744
---	--------------

Desarrollo y estado de ejecución de las políticas

■ Política sobre información, educación, comunicación y prevención para las poblaciones más expuestas	Sí
■ Política para ampliar el acceso a los productos básicos de prevención entre las poblaciones más expuestas	Sí

Programas nacionales

■ Porcentaje de mujeres y varones infectados por el VIH que reciben terapia antirretrovírica	—
■ Porcentaje de poblaciones más expuestas que se benefician de programas de prevención	
Consumidores de drogas intravenosas	—
Profesionales del sexo	—
Varones que tienen relaciones sexuales con varones	—



REPÚBLICA DEMOCRÁTICA DE TIMOR-LESTE

I. INDICADORES DEMOGRÁFICOS, SOCIALES Y ECONÓMICOS

Población estimada	947 000
Tasa de crecimiento de la población	5.4%
Esperanza de vida al nacer	
Mujeres	66
Varones	61
Índice de Desarrollo Humano	140
Índice de Pobreza Humana	
Categoría	—
Valor	—
Porcentaje de personas que viven con menos de US\$ 2 al día	—
Ingreso nacional bruto por habitante	—
Gasto público en salud por habitante	95

II. ESTIMACIONES DEL VIH Y EL SIDA

Número de personas que viven con el VIH	—
Tasa de prevalencia del VIH en adultos de 15 a 49 años	[<0.2%]
Adultos de 15 años y más que viven con el VIH	—
Mujeres de 15 años y más que viven con el VIH	—
Defunciones por SIDA	—

EPIDEMIAS GENERALIZADAS

Niños de 0 a 14 años que viven con el VIH	—
Huérfanos de 0 a 17 años por el SIDA	—

III. INDICADORES DE PROGRESO DE PAÍS

EPIDEMIAS GENERALIZADAS

Gastos

Fondos procedentes de fuentes nacionales desembolsados por los gobiernos para el SIDA	—
---	---

Programas nacionales

■ Porcentaje de mujeres embarazadas que reciben tratamiento antirretrovírico para reducir la transmisión materno-infantil	—
■ Porcentaje de mujeres y varones infectados por el VIH que reciben terapia antirretrovírica	—
■ Asistencia escolar entre huérfanos	— no huérfanos

Conocimientos y comportamiento

■ Porcentaje de mujeres y varones jóvenes de 15 a 24 años que identifican correctamente los medios para prevenir el VIH	
Mujeres	— Varones
■ Porcentaje de mujeres y varones jóvenes de 15 a 24 años que tuvieron relaciones sexuales con una pareja ocasional en los últimos 12 meses	
Mujeres	— Varones
■ Porcentaje de mujeres y varones jóvenes de 15 a 24 años que tuvieron relaciones sexuales antes de los 15 años de edad	
Mujeres	— Varones
■ Porcentaje de mujeres y varones jóvenes de 15 a 24 años que utilizaron un preservativo la última vez que tuvieron relaciones sexuales con una pareja ocasional	
Mujeres	— Varones

EPIDEMIAS CONCENTRADAS/DE PREVALENCIA BAJA

Gastos

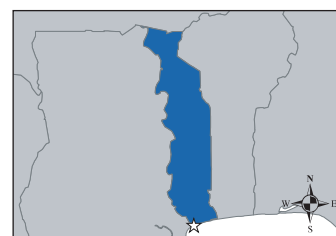
Fondos procedentes de fuentes nacionales desembolsados por los gobiernos para el SIDA	—
---	---

Desarrollo y estado de ejecución de las políticas

■ Política sobre información, educación, comunicación y prevención para las poblaciones más expuestas	—
■ Política para ampliar el acceso a los productos básicos de prevención entre las poblaciones más expuestas	—

Programas nacionales

■ Porcentaje de mujeres y varones infectados por el VIH que reciben terapia antirretrovírica	—
■ Porcentaje de poblaciones más expuestas que se benefician de programas de prevención	
Consumidores de drogas intravenosas	— Profesionales del sexo
Varones que tienen relaciones sexuales con varones	—



TOGO

I. INDICADORES DEMOGRÁFICOS, SOCIALES Y ECONÓMICOS

Población estimada	6 145 000
Tasa de crecimiento de la población	2.7%
Esperanza de vida al nacer	
Mujeres	56
Varones	52
Índice de Desarrollo Humano	143
Índice de Pobreza Humana	
Categoría	76
Valor	39.5
Porcentaje de personas que viven con menos de US\$ 2 al día	–
Ingreso nacional bruto por habitante	1690
Gasto público en salud por habitante	15

II. ESTIMACIONES DEL VIH Y EL SIDA

Número de personas que viven con el VIH	110 000 [65 000 – 160 000]
Tasa de prevalencia del VIH en adultos de 15 a 49 años	3.2 [1.9 – 4.7%]
Adultos de 15 años y más que viven con el VIH	100 000 [60 000 – 150 000]
Mujeres de 15 años y más que viven con el VIH	61 000 [31 000 – 95 000]
Defunciones por SIDA	9100 [5000 – 14 000]

EPIDEMIAS GENERALIZADAS

Niños de 0 a 14 años que viven con el VIH	9700 [3700 – 22 000]
Huérfanos de 0 a 17 años por el SIDA	88 000 [51 000 – 130 000]

III. INDICADORES DE PROGRESO DE PAÍS

EPIDEMIAS GENERALIZADAS

Gastos

Fondos procedentes de fuentes nacionales desembolsados por los gobiernos para el SIDA	US\$ 587 123 ¹
---	---------------------------

Programas nacionales

■ Porcentaje de mujeres embarazadas que reciben tratamiento antirretrovírico para reducir la transmisión maternoinfantil	1.8%
■ Porcentaje de mujeres y varones infectados por el VIH que reciben terapia antirretrovírica	27.0%
■ Asistencia escolar entre huérfanos	74.0%
■ Asistencia escolar entre no huérfanos	78.0%

Conocimientos y comportamiento

■ Porcentaje de mujeres y varones jóvenes de 15 a 24 años que identifican correctamente los medios para prevenir el VIH	
Mujeres	–
Varones	–
■ Porcentaje de mujeres y varones jóvenes de 15 a 24 años que tuvieron relaciones sexuales con una pareja ocasional en los últimos 12 meses	
Mujeres	–
Varones	–
■ Porcentaje de mujeres y varones jóvenes de 15 a 24 años que tuvieron relaciones sexuales antes de los 15 años de edad	
Mujeres	–
Varones	–
■ Porcentaje de mujeres y varones jóvenes de 15 a 24 años que utilizaron un preservativo la última vez que tuvieron relaciones sexuales con una pareja ocasional	
Mujeres	–
Varones	–

EPIDEMIAS CONCENTRADAS/DE PREVALENCIA BAJA

Gastos

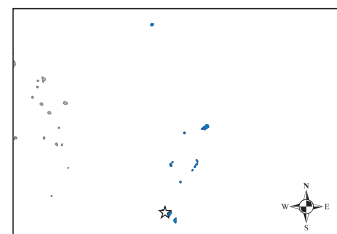
Fondos procedentes de fuentes nacionales desembolsados por los gobiernos para el SIDA	–
---	---

Desarrollo y estado de ejecución de las políticas

■ Política sobre información, educación, comunicación y prevención para las poblaciones más expuestas	Sí
■ Política para ampliar el acceso a los productos básicos de prevención entre las poblaciones más expuestas	Sí

Programas nacionales

■ Porcentaje de mujeres y varones infectados por el VIH que reciben terapia antirretrovírica	–
■ Porcentaje de poblaciones más expuestas que se benefician de programas de prevención	
Consumidores de drogas intravenosas	–
Profesionales del sexo	30.0% ²
Varones que tienen relaciones sexuales con varones	–



TONGA

I. INDICADORES DEMOGRÁFICOS, SOCIALES Y ECONÓMICOS

Población estimada	102 000
Tasa de crecimiento de la población	0.4%
Esperanza de vida al nacer	
Mujeres	70
Varones	71
Índice de Desarrollo Humano	54
Índice de Pobreza Humana	
Categoría	—
Valor	—
Porcentaje de personas que viven con menos de US\$ 2 al día	—
Ingreso nacional bruto por habitante	7220
Gasto público en salud por habitante	255

II. ESTIMACIONES DEL VIH Y EL SIDA

Número de personas que viven con el VIH	—
Tasa de prevalencia del VIH en adultos de 15 a 49 años	—
Adultos de 15 años y más que viven con el VIH	—
Mujeres de 15 años y más que viven con el VIH	—
Defunciones por SIDA	—

EPIDEMIAS GENERALIZADAS

Niños de 0 a 14 años que viven con el VIH	—
Huérfanos de 0 a 17 años por el SIDA	—

III. INDICADORES DE PROGRESO DE PAÍS

EPIDEMIAS GENERALIZADAS

Gastos

Fondos procedentes de fuentes nacionales desembolsados por los gobiernos para el SIDA	—
---	---

Programas nacionales

■ Porcentaje de mujeres embarazadas que reciben tratamiento antirretrovírico para reducir la transmisión materno-infantil	—
■ Porcentaje de mujeres y varones infectados por el VIH que reciben terapia antirretrovírica	—
■ Asistencia escolar entre huérfanos	— no huérfanos

Conocimientos y comportamiento

■ Porcentaje de mujeres y varones jóvenes de 15 a 24 años que identifican correctamente los medios para prevenir el VIH	
Mujeres	— Varones
■ Porcentaje de mujeres y varones jóvenes de 15 a 24 años que tuvieron relaciones sexuales con una pareja ocasional en los últimos 12 meses	
Mujeres	— Varones
■ Porcentaje de mujeres y varones jóvenes de 15 a 24 años que tuvieron relaciones sexuales antes de los 15 años de edad	
Mujeres	— Varones
■ Porcentaje de mujeres y varones jóvenes de 15 a 24 años que utilizaron un preservativo la última vez que tuvieron relaciones sexuales con una pareja ocasional	
Mujeres	— Varones

EPIDEMIAS CONCENTRADAS/DE PREVALENCIA BAJA

Gastos

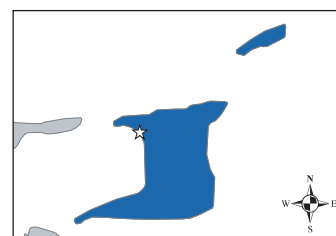
Fondos procedentes de fuentes nacionales desembolsados por los gobiernos para el SIDA	—
---	---

Desarrollo y estado de ejecución de las políticas

■ Política sobre información, educación, comunicación y prevención para las poblaciones más expuestas	—
■ Política para ampliar el acceso a los productos básicos de prevención entre las poblaciones más expuestas	—

Programas nacionales

■ Porcentaje de mujeres y varones infectados por el VIH que reciben terapia antirretrovírica	—
■ Porcentaje de poblaciones más expuestas que se benefician de programas de prevención	
Consumidores de drogas intravenosas	— Profesionales del sexo
Varones que tienen relaciones sexuales con varones	—



TRINIDAD Y TABAGO

I. INDICADORES DEMOGRÁFICOS, SOCIALES Y ECONÓMICOS

Población estimada	1 305 000
Tasa de crecimiento de la población	0.3%
Esperanza de vida al nacer	
Mujeres	73
Varones	67
Índice de Desarrollo Humano	57
Índice de Pobreza Humana	
Categoría	15
Valor	8.8
Porcentaje de personas que viven con menos de US\$ 2 al día	39.0%
Ingreso nacional bruto por habitante	11 180
Gasto público en salud por habitante	201

II. ESTIMACIONES DEL VIH Y EL SIDA

Número de personas que viven con el VIH	27 000 [15 000 – 42 000]
Tasa de prevalencia del VIH en adultos de 15 a 49 años	2.6 [1.4 – 4.2%]
Adultos de 15 años y más que viven con el VIH	26 000 [15 000 – 41 000]
Mujeres de 15 años y más que viven con el VIH	15 000 [6900 – 24 000]
Defunciones por SIDA	1900 [990 – 3100]

EPIDEMIAS GENERALIZADAS

Niños de 0 a 14 años que viven con el VIH	<1000 [<2000]
Huérfanos de 0 a 17 años por el SIDA	–

III. INDICADORES DE PROGRESO DE PAÍS

EPIDEMIAS GENERALIZADAS

Gastos

Fondos procedentes de fuentes nacionales desembolsados por los gobiernos para el SIDA	US\$ 5 887 676
---	----------------

Programas nacionales

■ Porcentaje de mujeres embarazadas que reciben tratamiento antirretrovírico para reducir la transmisión maternoinfantil	71.4% ¹
■ Porcentaje de mujeres y varones infectados por el VIH que reciben terapia antirretrovírica	38.0%
■ Asistencia escolar entre huérfanos	– no huérfanos

Conocimientos y comportamiento

■ Porcentaje de mujeres y varones jóvenes de 15 a 24 años que identifican correctamente los medios para prevenir el VIH	
Mujeres	–
Varones	–
■ Porcentaje de mujeres y varones jóvenes de 15 a 24 años que tuvieron relaciones sexuales con una pareja ocasional en los últimos 12 meses	
Mujeres	–
Varones	–
■ Porcentaje de mujeres y varones jóvenes de 15 a 24 años que tuvieron relaciones sexuales antes de los 15 años de edad	
Mujeres	–
Varones	–
■ Porcentaje de mujeres y varones jóvenes de 15 a 24 años que utilizaron un preservativo la última vez que tuvieron relaciones sexuales con una pareja ocasional	
Mujeres	–
Varones	–

EPIDEMIAS CONCENTRADAS/DE PREVALENCIA BAJA

Gastos

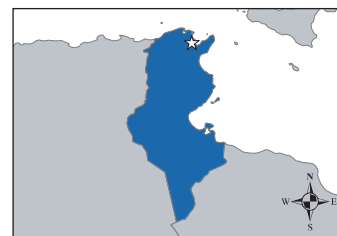
Fondos procedentes de fuentes nacionales desembolsados por los gobiernos para el SIDA	–
---	---

Desarrollo y estado de ejecución de las políticas

■ Política sobre información, educación, comunicación y prevención para las poblaciones más expuestas	Sí
■ Política para ampliar el acceso a los productos básicos de prevención entre las poblaciones más expuestas	Sí

Programas nacionales

■ Porcentaje de mujeres y varones infectados por el VIH que reciben terapia antirretrovírica	–
■ Porcentaje de poblaciones más expuestas que se benefician de programas de prevención	
Consumidores de drogas intravenosas	–
Profesionales del sexo	–
Varones que tienen relaciones sexuales con varones	–



TÚNEZ

I. INDICADORES DEMOGRÁFICOS, SOCIALES Y ECONÓMICOS

Población estimada	10 102 000
Tasa de crecimiento de la población	1.1%
Esperanza de vida al nacer	
Mujeres	74
Varones	70
Índice de Desarrollo Humano	89
Índice de Pobreza Humana	
Categoría	43
Valor	18.3
Porcentaje de personas que viven con menos de US\$ 2 al día	6.6%
Ingreso nacional bruto por habitante	7310
Gasto público en salud por habitante	187

II. ESTIMACIONES DEL VIH Y EL SIDA

Número de personas que viven con el VIH	8700 [4700 – 21 000]
Tasa de prevalencia del VIH en adultos de 15 a 49 años	0.1 [0.1 – 0.3%]
Adultos de 15 años y más que viven con el VIH	8600 [4600 – 21 000]
Mujeres de 15 años y más que viven con el VIH	1900 [860 – 4700]
Defunciones por SIDA	<100 [<200]

EPIDEMIAS GENERALIZADAS

Niños de 0 a 14 años que viven con el VIH	–
Huérfanos de 0 a 17 años por el SIDA	–

III. INDICADORES DE PROGRESO DE PAÍS

EPIDEMIAS GENERALIZADAS

Gastos

Fondos procedentes de fuentes nacionales desembolsados por los gobiernos para el SIDA	–
---	---

Programas nacionales

■ Porcentaje de mujeres embarazadas que reciben tratamiento antirretrovírico para reducir la transmisión maternoinfantil	–
■ Porcentaje de mujeres y varones infectados por el VIH que reciben terapia antirretrovírica	–
■ Asistencia escolar entre huérfanos	– no huérfanos

Conocimientos y comportamiento

■ Porcentaje de mujeres y varones jóvenes de 15 a 24 años que identifican correctamente los medios para prevenir el VIH	
Mujeres	– Varones
■ Porcentaje de mujeres y varones jóvenes de 15 a 24 años que tuvieron relaciones sexuales con una pareja ocasional en los últimos 12 meses	
Mujeres	– Varones
■ Porcentaje de mujeres y varones jóvenes de 15 a 24 años que tuvieron relaciones sexuales antes de los 15 años de edad	
Mujeres	– Varones
■ Porcentaje de mujeres y varones jóvenes de 15 a 24 años que utilizaron un preservativo la última vez que tuvieron relaciones sexuales con una pareja ocasional	
Mujeres	– Varones

EPIDEMIAS CONCENTRADAS/DE PREVALENCIA BAJA

Gastos

Fondos procedentes de fuentes nacionales desembolsados por los gobiernos para el SIDA	–
---	---

Desarrollo y estado de ejecución de las políticas

■ Política sobre información, educación, comunicación y prevención para las poblaciones más expuestas	–
■ Política para ampliar el acceso a los productos básicos de prevención entre las poblaciones más expuestas	–

Programas nacionales

■ Porcentaje de mujeres y varones infectados por el VIH que reciben terapia antirretrovírica	34.0%
■ Porcentaje de poblaciones más expuestas que se benefician de programas de prevención	
Consumidores de drogas intravenosas	2.0% ¹
Profesionales del sexo	20.0% ²
Varones que tienen relaciones sexuales con varones	5.0% ³



TURQUÍA

I. INDICADORES DEMOGRÁFICOS, SOCIALES Y ECONÓMICOS

Población estimada	73 193 000
Tasa de crecimiento de la población	1.4%
Esperanza de vida al nacer	
Mujeres	73
Varones	69
Índice de Desarrollo Humano	93
Índice de Pobreza Humana	
Categoría	19
Valor	9.7
Porcentaje de personas que viven con menos de US\$ 2 al día	10.3%
Ingreso nacional bruto por habitante	7680
Gasto público en salud por habitante	378

II. ESTIMACIONES DEL VIH Y EL SIDA

Número de personas que viven con el VIH	<2000 [<5000]
Tasa de prevalencia del VIH en adultos de 15 a 49 años	[<0.2%]
Adultos de 15 años y más que viven con el VIH	—
Mujeres de 15 años y más que viven con el VIH	—
Defunciones por SIDA	—

EPIDEMIAS GENERALIZADAS

Niños de 0 a 14 años que viven con el VIH	—
Huérfanos de 0 a 17 años por el SIDA	—

III. INDICADORES DE PROGRESO DE PAÍS

EPIDEMIAS GENERALIZADAS

Gastos

Fondos procedentes de fuentes nacionales desembolsados por los gobiernos para el SIDA	—
---	---

Programas nacionales

■ Porcentaje de mujeres embarazadas que reciben tratamiento antirretrovírico para reducir la transmisión maternoinfantil	—
■ Porcentaje de mujeres y varones infectados por el VIH que reciben terapia antirretrovírica	—
■ Asistencia escolar entre huérfanos	— no huérfanos

Conocimientos y comportamiento

■ Porcentaje de mujeres y varones jóvenes de 15 a 24 años que identifican correctamente los medios para prevenir el VIH	
Mujeres	—
Varones	—
■ Porcentaje de mujeres y varones jóvenes de 15 a 24 años que tuvieron relaciones sexuales con una pareja ocasional en los últimos 12 meses	
Mujeres	—
Varones	—
■ Porcentaje de mujeres y varones jóvenes de 15 a 24 años que tuvieron relaciones sexuales antes de los 15 años de edad	
Mujeres	—
Varones	—
■ Porcentaje de mujeres y varones jóvenes de 15 a 24 años que utilizaron un preservativo la última vez que tuvieron relaciones sexuales con una pareja ocasional	
Mujeres	—
Varones	—

EPIDEMIAS CONCENTRADAS/DE PREVALENCIA BAJA

Gastos

Fondos procedentes de fuentes nacionales desembolsados por los gobiernos para el SIDA	US\$ 3 030 802 ¹
---	-----------------------------

Desarrollo y estado de ejecución de las políticas

■ Política sobre información, educación, comunicación y prevención para las poblaciones más expuestas	Si
■ Política para ampliar el acceso a los productos básicos de prevención entre las poblaciones más expuestas	—

Programas nacionales

■ Porcentaje de mujeres y varones infectados por el VIH que reciben terapia antirretrovírica	9.0%
■ Porcentaje de poblaciones más expuestas que se benefician de programas de prevención	
Consumidores de drogas intravenosas	—
Profesionales del sexo	13.8% ²
Varones que tienen relaciones sexuales con varones	—



TURKMENISTÁN

I. INDICADORES DEMOGRÁFICOS, SOCIALES Y ECONÓMICOS

Población estimada	4 833 000
Tasa de crecimiento de la población	1.4%
Esperanza de vida al nacer	
Mujeres	65
Varones	56
Índice de Desarrollo Humano	97
Índice de Pobreza Humana	
Categoría	—
Valor	—
Porcentaje de personas que viven con menos de US\$ 2 al día	—
Ingreso nacional bruto por habitante	6910
Gasto público en salud por habitante	149

II. ESTIMACIONES DEL VIH Y EL SIDA

Número de personas que viven con el VIH	<500 [<1000]
Tasa de prevalencia del VIH en adultos de 15 a 49 años	<0.1 [<0.2%]
Adultos de 15 años y más que viven con el VIH	<500 [<1000]
Mujeres de 15 años y más que viven con el VIH	—
Defunciones por SIDA	—

EPIDEMIAS GENERALIZADAS

Niños de 0 a 14 años que viven con el VIH	—
Huérfanos de 0 a 17 años por el SIDA	—

III. INDICADORES DE PROGRESO DE PAÍS

EPIDEMIAS GENERALIZADAS

Gastos

Fondos procedentes de fuentes nacionales desembolsados por los gobiernos para el SIDA	—
---	---

Programas nacionales

■ Porcentaje de mujeres embarazadas que reciben tratamiento antirretrovírico para reducir la transmisión materno-infantil	—
■ Porcentaje de mujeres y varones infectados por el VIH que reciben terapia antirretrovírica	—
■ Asistencia escolar entre huérfanos	— no huérfanos

Conocimientos y comportamiento

■ Porcentaje de mujeres y varones jóvenes de 15 a 24 años que identifican correctamente los medios para prevenir el VIH	
Mujeres	— Varones
■ Porcentaje de mujeres y varones jóvenes de 15 a 24 años que tuvieron relaciones sexuales con una pareja ocasional en los últimos 12 meses	
Mujeres	— Varones
■ Porcentaje de mujeres y varones jóvenes de 15 a 24 años que tuvieron relaciones sexuales antes de los 15 años de edad	
Mujeres	— Varones
■ Porcentaje de mujeres y varones jóvenes de 15 a 24 años que utilizaron un preservativo la última vez que tuvieron relaciones sexuales con una pareja ocasional	
Mujeres	— Varones

EPIDEMIAS CONCENTRADAS/DE PREVALENCIA BAJA

Gastos


Fondos procedentes de fuentes nacionales desembolsados por los gobiernos para el SIDA	—
---	---

Desarrollo y estado de ejecución de las políticas

■ Política sobre información, educación, comunicación y prevención para las poblaciones más expuestas	—
■ Política para ampliar el acceso a los productos básicos de prevención entre las poblaciones más expuestas	—

Programas nacionales

■ Porcentaje de mujeres y varones infectados por el VIH que reciben terapia antirretrovírica	0.0%
■ Porcentaje de poblaciones más expuestas que se benefician de programas de prevención	
Consumidores de drogas intravenosas	— Profesionales del sexo
Varones que tienen relaciones sexuales con varones	—



TUVALU

I. INDICADORES DEMOGRÁFICOS, SOCIALES Y ECONÓMICOS

Población estimada	10 000
Tasa de crecimiento de la población	0.5%
Esperanza de vida al nacer	
Mujeres	62
Varones	61
Índice de Desarrollo Humano	—
Índice de Pobreza Humana	
Categoría	—
Valor	—
Porcentaje de personas que viven con menos de US\$ 2 al día	—
Ingreso nacional bruto por habitante	—
Gasto público en salud por habitante	62

II. ESTIMACIONES DEL VIH Y EL SIDA

Número de personas que viven con el VIH	—
Tasa de prevalencia del VIH en adultos de 15 a 49 años	—
Adultos de 15 años y más que viven con el VIH	—
Mujeres de 15 años y más que viven con el VIH	—
Defunciones por SIDA	—

EPIDEMIAS GENERALIZADAS

Niños de 0 a 14 años que viven con el VIH	—
Huérfanos de 0 a 17 años por el SIDA	—

III. INDICADORES DE PROGRESO DE PAÍS

EPIDEMIAS GENERALIZADAS

Gastos

Fondos procedentes de fuentes nacionales desembolsados por los gobiernos para el SIDA	—
---	---

Programas nacionales

■ Porcentaje de mujeres embarazadas que reciben tratamiento antirretrovírico para reducir la transmisión materno-infantil	—
■ Porcentaje de mujeres y varones infectados por el VIH que reciben terapia antirretrovírica	—
■ Asistencia escolar entre huérfanos	— no huérfanos

Conocimientos y comportamiento

■ Porcentaje de mujeres y varones jóvenes de 15 a 24 años que identifican correctamente los medios para prevenir el VIH	
Mujeres	—
Varones	—
■ Porcentaje de mujeres y varones jóvenes de 15 a 24 años que tuvieron relaciones sexuales con una pareja ocasional en los últimos 12 meses	
Mujeres	—
Varones	—
■ Porcentaje de mujeres y varones jóvenes de 15 a 24 años que tuvieron relaciones sexuales antes de los 15 años de edad	
Mujeres	—
Varones	—
■ Porcentaje de mujeres y varones jóvenes de 15 a 24 años que utilizaron un preservativo la última vez que tuvieron relaciones sexuales con una pareja ocasional	
Mujeres	—
Varones	—

EPIDEMIAS CONCENTRADAS/DE PREVALENCIA BAJA

Gastos

Fondos procedentes de fuentes nacionales desembolsados por los gobiernos para el SIDA	—
---	---

Desarrollo y estado de ejecución de las políticas

■ Política sobre información, educación, comunicación y prevención para las poblaciones más expuestas	—
■ Política para ampliar el acceso a los productos básicos de prevención entre las poblaciones más expuestas	—

Programas nacionales

■ Porcentaje de mujeres y varones infectados por el VIH que reciben terapia antirretrovírica	—
■ Porcentaje de poblaciones más expuestas que se benefician de programas de prevención	
Consumidores de drogas intravenosas	—
Profesionales del sexo	—
Varones que tienen relaciones sexuales con varones	—